



たまねぎ



発行日：令和6年8月7日

1. 卸売価格の動向

○168 円/kg（8月3日）

➤ 平年比：133%

○8月の価格見通し

平年並みで推移

（農林水産省、東京都中央卸売市場）

2. 小売価格の動向

○355 円/kg（7月全国平均）

➤ 前月比：117%、平年比：138%

➤ 東京：317 円（3玉）

➤ 大阪：96 円（1玉）

○特売店舗数／調査店舗数

➤ 東京：4/20（前月7/20）

➤ 大阪：3/10（前月3/10）

（機構調べ）

3. 家計消費動向

○376g/人（6月全国平均）

➤ 前月比：81%

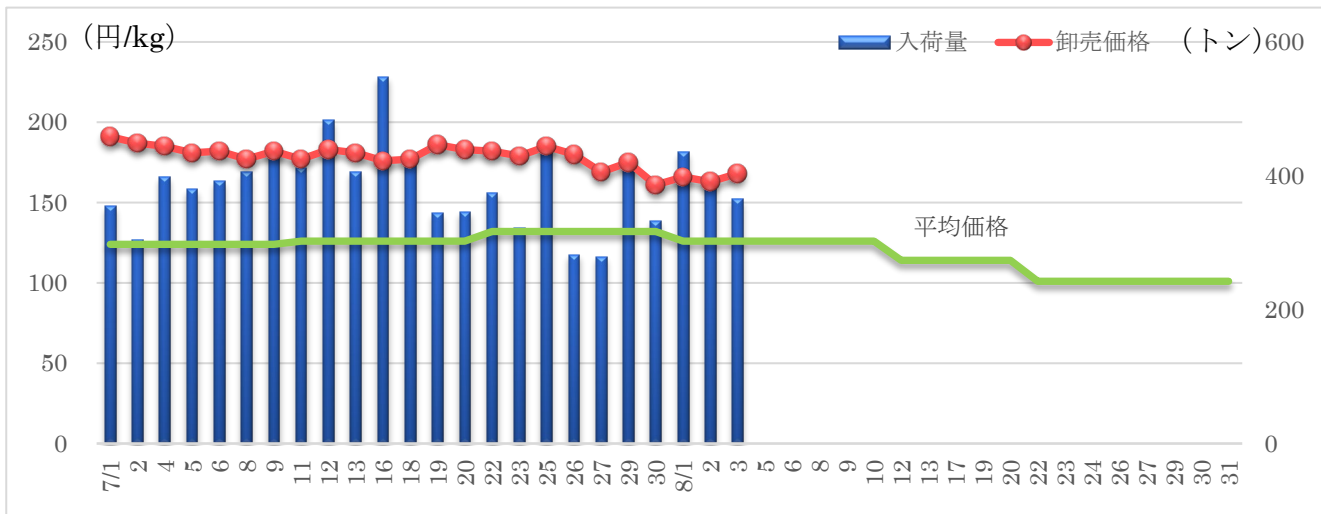
➤ 前年同月比：97%

○5,304g/人（2023年年間）

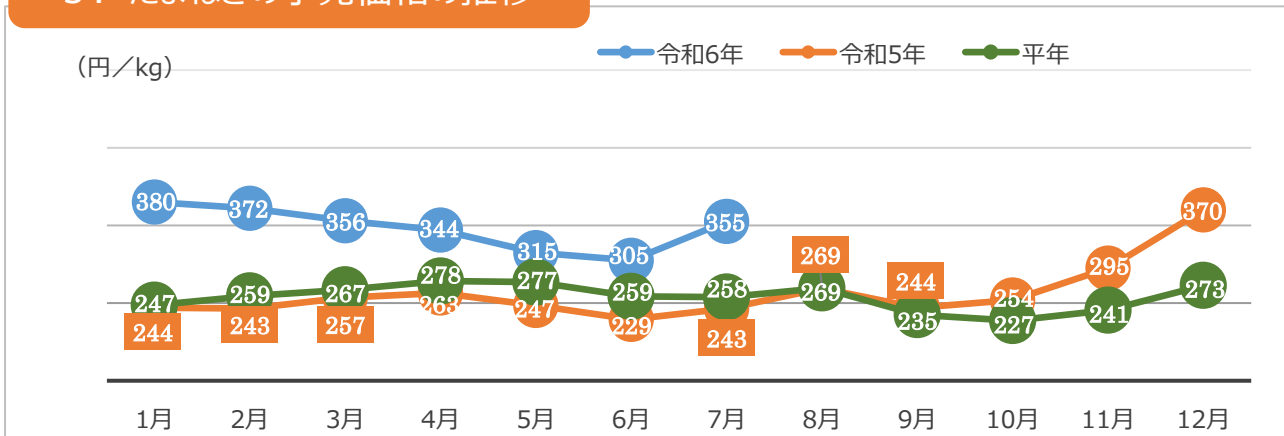
➤ 前年比：105%

（総務省統計局家計調査）

4. たまねぎの卸売価格と入荷量の推移（東京都中央卸売市場）



5. たまねぎの小売価格の推移



6. 主産地の生育・出荷動向

産地名	作付面積	作況	生育進度	出荷進度
北海道岩見沢市 (7/24)	前年並み	やや良	平年並み	平年並み
愛知県碧南市 (5/17)	前年並み	平年並み	平年並み	遅い
兵庫県淡路島 (5/31)	前年並み	平年並み	早い	平年並み
香川県三豊 (6/21)	減少	平年並み	平年並み	早い
愛媛県西条市 (7/22)	やや減少	平年並み	平年並み	平年並み
佐賀県白石 (5/21)	減少	平年並み	平年並み	平年並み

※特記ない場合は平年比。()内は調査日。

(機構調べ)



愛媛県西条市：選果場の様子

7. 向こう1ヶ月の気象情報 (08/03~08/30)

		週別の天候		
08/03~ 08/09	北日本では、天気は数日の間期で変わります。 東・西日本日本海側では、太平洋高気圧に覆われやすいため、平年に比べ晴れの日が多いでしょう。 東・西日本太平洋側と沖縄・奄美では、平年と同様に晴れの日が多いでしょう。			
08/10~ 08/16	北日本では、天気は数日の間期で変わりますが、太平洋高気圧に覆われやすいため、平年に比べ晴れの日が多いでしょう。 東・西日本日本海側では、太平洋高気圧に覆われやすいため、平年に比べ晴れの日が多いでしょう。 東・西日本太平洋側と沖縄・奄美では、平年と同様に晴れの日が多いでしょう。			
08/17~ 08/30	北日本では、天気は数日の間期で変わります。 東・西日本と沖縄・奄美では、平年と同様に晴れの日が多いでしょう。			
		平均気温 (1か月)	降水量 (1か月)	日照時間 (1か月)
北日本	日本海側	低10 並20 高70% 高い見込み	少40 並30 多30% ほぼ平年並の見込み	少20 並40 多40% 平年並が多い見込み
	太平洋側	少40 並30 多30% ほぼ平年並の見込み	少40 並40 多20% 平年並が少ない見込み	少20 並40 多40% 平年並が多い見込み
東日本	日本海側	低10 並10 高80% 高い見込み	少30 並30 多40% ほぼ平年並の見込み	少20 並30 多50% 多い見込み
	太平洋側	少40 並40 多20% 平年並が少ない見込み	少30 並30 多40% ほぼ平年並の見込み	少30 並30 多40% ほぼ平年並の見込み
西日本	日本海側	低10 並10 高80% 高い見込み	少40 並40 多20% 平年並が少ない見込み	少20 並30 多50% 多い見込み
	太平洋側	少30 並30 多40% ほぼ平年並の見込み	少30 並30 多40% ほぼ平年並の見込み	少30 並30 多40% ほぼ平年並の見込み

(気象庁1か月予報)

8. 輸入動向 (生鮮たまねぎ)

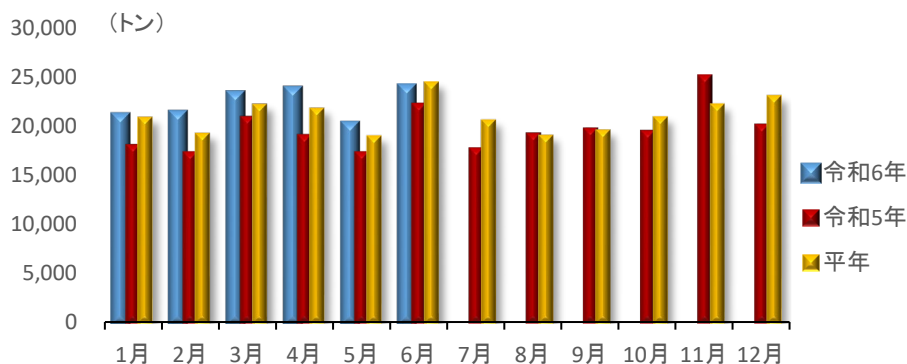
○23,876 t (6月輸入量)

➢ 前年同月比：108%

○輸入先国ベスト3

- 1位 中国 22,656トン
- 2位 NZ 675トン
- 3位 オーストラリア 545トン

(財務省貿易統計)



9. 一口メモ

7月は、関東産の減少が早く、兵庫県産、佐賀県産が増量したものの、月末ではほぼ終了し、価格は前月に引き続き高値で推移しました。

8月は、北海道産の出回りが本番となり、上旬から増量します。干ばつ傾向ですが、生育は良好で極早生品種はL大中心です。入荷量は前年並み、価格は平年並みの見込みです。

本データは全てベジ探から入手できます。

詳細はベジ探をご覧ください。

ベジ探：<https://vegetan.alic.go.jp/>

<問い合わせ先>

農畜産業振興機構

野菜振興部 需給業務課

Tel:03-3583-9793