



たまねぎ



発行日：令和6年10月8日

1. 卸売価格の動向

○102 円/kg（10月5日）

➢ 平年比：102%

○10月の価格見通し

平年並みで推移

（農林水産省、東京都中央卸売市場）

2. 小売価格の動向

○301 円/kg

（9月13日全国平均）

➢ 前月比：85%、平年比：128%

➢ 東京：219 円（3玉）

➢ 大阪：66 円（1玉）

○特売店舗数／調査店舗数

➢ 東京：9/20（前月6/20）

➢ 大阪：7/10（前月3/10）

（機構調べ）

3. 家計消費動向

○391g/人（8月全国平均）

➢ 前月比：117%

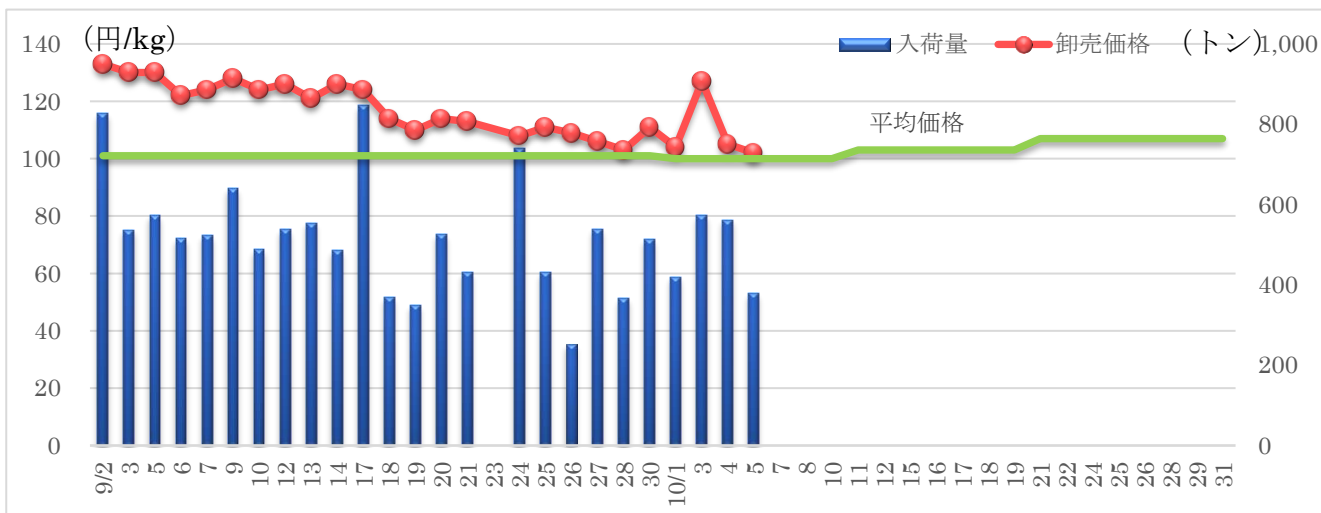
➢ 前年同月比：100%

○5,304g/人（2023年年間）

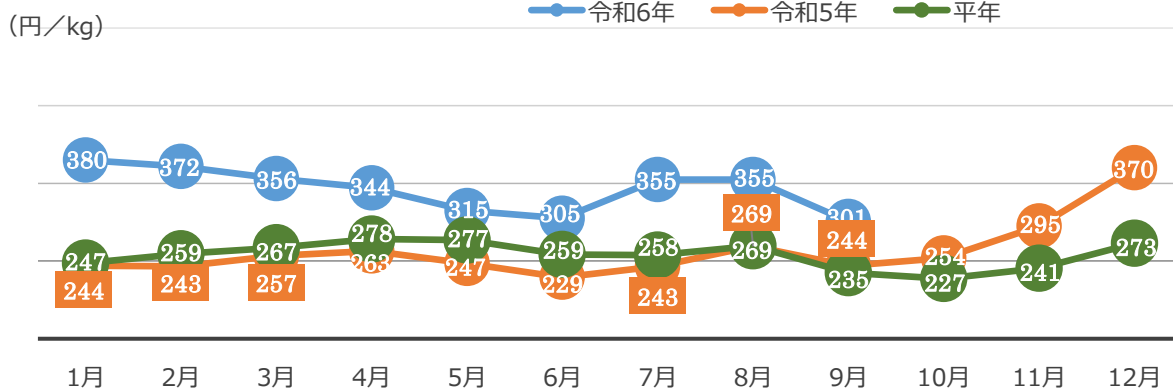
➢ 前年比：105%

（総務省統計局家計調査）

4. たまねぎの卸売価格と入荷量の推移（東京都中央卸売市場）



5. たまねぎの小売価格の推移



6. 主産地の生育・出荷動向

産地名	作付面積	作況	生育進度	出荷進度
北海道岩見沢市 (8/28)	前年並み	豊作	平年並み	平年並み
愛知県碧南市 (5/17)	前年並み	平年並み	平年並み	遅い
兵庫県淡路島 (5/31)	前年並み	平年並み	早い	平年並み
香川県三豊 (6/21)	減少	平年並み	平年並み	早い
愛媛県西条市 (7/22)	やや減少	平年並み	平年並み	平年並み
佐賀県白石 (5/21)	減少	平年並み	平年並み	平年並み

※特記ない場合は平年比。()内は調査日。

(機構調べ)



北海道岩見沢市：圃場の様子

7. 向こう1ヶ月の気象情報 (10/05~11/01)

		週別の天候		
10/05~10/11		北日本日本海側と沖縄・奄美では、天気は数日の周期で変わってでしょう。 北日本太平洋側と東・西日本では、天気は数日の周期で変わりますが、低気圧や秋雨前線、湿った空気の影響を受けやすいため、平年に比べ曇りや雨の日が多いでしょう。		
10/12~10/18		北日本日本海側、東日本、沖縄・奄美では、天気は数日の周期で変わってでしょう。 北日本太平洋側と西日本では、天気は数日の周期で変わり、平年と同様に晴れの日が多いでしょう。		
10/19~11/01		北日本日本海側では、平年と同様に曇りや雨の日が多いでしょう。 北日本日本海側では、平年と同様に曇りや雨の日が多いでしょう。 東日本と沖縄・奄美では、天気は数日の周期で変わってでしょう。		
		平均気温 (1か月)	降水量 (1か月)	日照時間 (1か月)
北日本	日本海側	低10 並20 高70% 高い見込み	少30 並30 多40% ほぼ平年並の見込み	少40 並30 多30% ほぼ平年並の見込み
	太平洋側		少20 並40 多40% 平年並が多い見込み	少40 並40 多20% 平年並か少ない見込み
東日本	日本海側	低10 並10 高80% 高い見込み	少20 並40 多40% 平年並が多い見込み	少40 並40 多20% 平年並か少ない見込み
	太平洋側		少20 並40 多40% 平年並が多い見込み	少40 並40 多20% 平年並か少ない見込み
西日本	日本海側	低10 並10 高80% 高い見込み	少20 並40 多40% 平年並が多い見込み	少40 並40 多20% 平年並か少ない見込み
	太平洋側		少20 並40 多40% 平年並が多い見込み	少40 並40 多20% 平年並か少ない見込み

(気象庁1カ月予報)

8. 輸入動向 (生鮮たまねぎ)

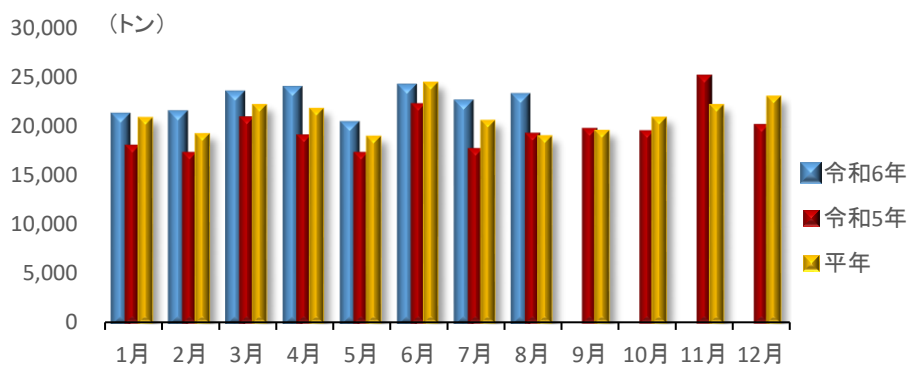
○22,918 t (8月輸入量)

➢ 前年同月比：120%

○輸入先国ベスト3

- 1位 中国 22,546トン
- 2位 オーストラリア 182トン
- 3位 NZ 181トン

(財務省貿易統計)



9. 一口メモ

9月は、北海道産の出荷が本格的に始まった。前半の価格は平年をかなり上回った。中旬以降はJR貨物運休で物流の滞りもあったが、価格は徐々に平年並みまで落ち着いた。

10月も引き続き北海道産が中心となり、生育は順調なことから価格は平年並みを見込んでいる。

本データは全てベジ探から入手できます。

詳細はベジ探をご覧ください。

ベジ探：<https://vegetan.alic.go.jp/>

<問い合わせ先>

農畜産業振興機構

野菜振興部 需給業務課

Tel:03-3583-9793