



たまねぎ



発行日：令和7年5月9日

1. 卸売価格の動向

○**166 円/kg**（5月7日）

➢ 平年比：146%

○5月の価格見通し

平年を上回って推移

（農林水産省、東京都中央卸売市場）

2. 小売価格の動向

○**330 円/kg**

（4月11日全国平均）

➢ 前月比：101%、平年比：107%

➢ 東京：263 円（3玉）

➢ 大阪：72 円（1玉）

○特売店舗数／調査店舗数

➢ 東京：6/20（前月7/20）

➢ 大阪：5/10（前月5/10）

（機構調べ）

3. 家計消費動向

○**471g/人**（3月全国平均）

➢ 前月比：111%

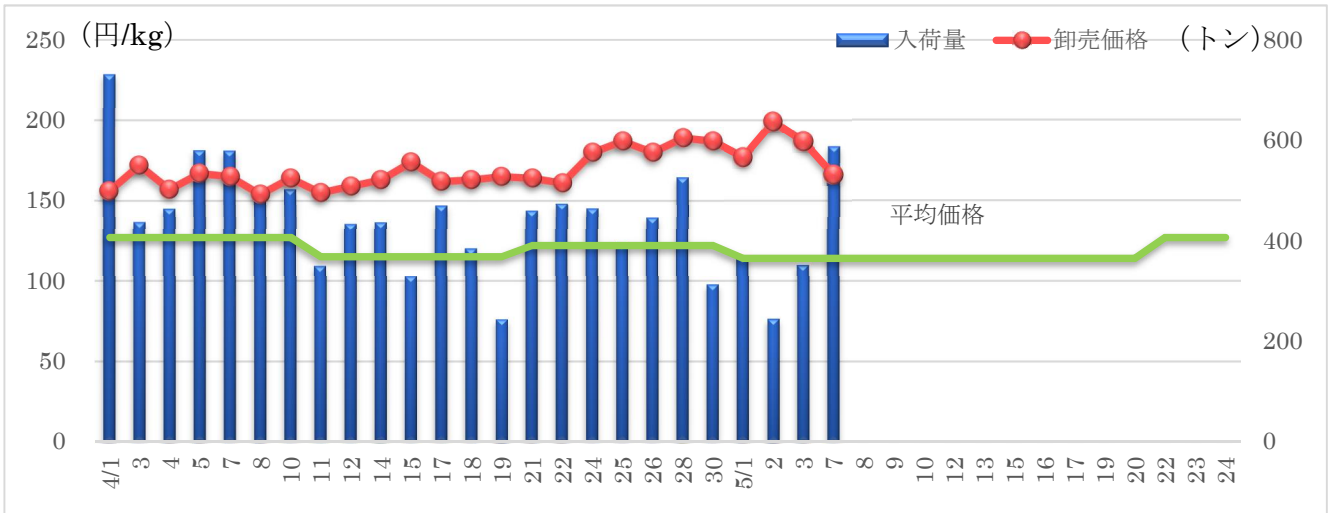
➢ 前年同月比：92%

○**5,187g/人**（2024 年年間）

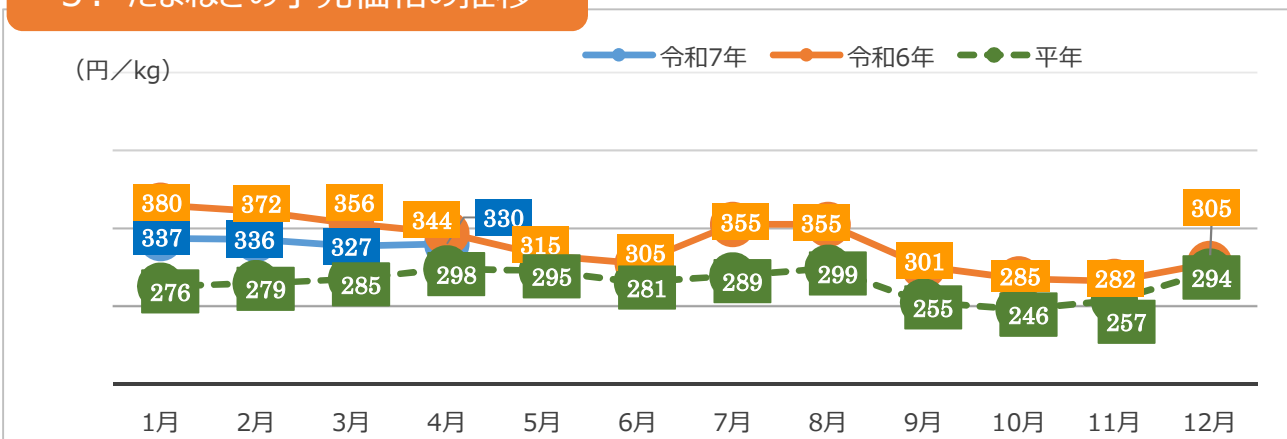
➢ 前年比：98%

（総務省統計局家計調査）

4. たまねぎの卸売価格と入荷量の推移（東京都中央卸売市場）



5. たまねぎの小売価格の推移



6. 主産地の生育・出荷動向

産地名	作付面積	作況	生育進度	出荷進度
静岡県浜松 (2/19)	前年並み	やや不良	遅い	遅い
愛知県碧南市 (2/27)	前年並み	やや不良	遅い	遅い
兵庫県淡路島 (2/20)	前年並み	平年並み	平年並み	平年並み
香川県三豊 (5/7)	前年並み	やや不良	遅い	遅い
愛媛県西条市 (4/9)	やや減少	やや不良	遅い	遅い
佐賀県白石 (2/26)	前年並み	やや不良	やや遅い	遅い

※特記ない場合は平年比。()内は調査日。

(機構調べ)



香川県三豊：圃場の様子

7. 向こう1ヶ月の気象情報 (5/10~6/6)

		週別の天候		
5/10~5/16	北・西日本では、天気は数日の周期で変わるでしょう。 東日本・太平洋側では、天気は数日の周期で変わり、平年と同様に晴れの日が多いでしょう。 東日本・太平洋側では、天気は数日の周期で変わりますが、前線や湿った空気の影響を受けやすいため、平年に比べ晴れの日が少ないでしょう。 沖縄・奄美では、平年と同様に曇りや雨の日が多いでしょう。			
5/17~5/23	北日本では、天気は数日の周期で変わるでしょう。 東日本と西日本では、天気は数日の周期で変わりますが、湿った空気の影響を受けやすいため、平年に比べ晴れの日が少ないでしょう。 沖縄・奄美では、平年と同様に曇りや雨の日が多いでしょう。			
5/24~6/6	北・西日本と東日本・太平洋側では、天気は数日の周期で変わるでしょう。 東日本・太平洋側では、天気は数日の周期で変わり、平年と同様に晴れの日が多いでしょう。 沖縄・奄美では、平年と同様に曇りや雨の日が多いでしょう。			
		平均気温 (1か月)	降水量 (1か月)	日照時間 (1か月)
北日本	日本海側	低10 並20 高70%	少30 並30 多40% ほぼ平年並み見込み	少40 並30 多30% 平年並み見込み
	太平洋側	高1見込み	少30 並30 多40% 平年並み見込み	少40 並30 多30% 平年並み見込み
東日本	日本海側	低10 並20 高70%	少20 並40 多40% 平年並みが多い見込み	少40 並40 多20% 平年並みか少ない見込み
	太平洋側	高1見込み	少20 並30 多50% 多い見込み	少50 並30 多20% 少ない見込み
西日本	日本海側	低10 並30 高60%	少20 並40 多40% 平年並みか多い見込み	少40 並40 多20% 平年並みか少ない見込み
	太平洋側	高1見込み	少20 並40 多40% 平年並みか多い見込み	少40 並40 多20% 平年並みか少ない見込み

(気象庁1カ月予報)

8. 輸入動向 (生鮮たまねぎ)

○21,598 t (3月輸入量)

➤ 前年同月比：93%

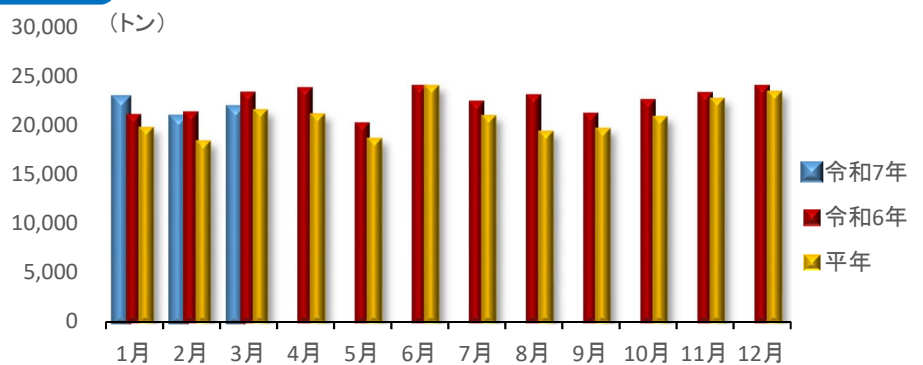
○輸入先国ベスト3

1位 中国 20,030トン

2位 ニュージーランド 1,078トン

3位 タイ 317トン

(財務省貿易統計)



9. 一口メモ

4月は、静岡産が上旬で終了、北海道産も徐々に減量していくなか、後続の佐賀産が生育遅延により入荷が遅れ、入荷量は横ばいで価格は平年を大幅に上回って推移した。

5月は、引き続き佐賀産の生育不良で数量が伸びず、出荷数量は平年を下回り、価格は平年を上回って推移する見込み。

本データは全てベジ探から入手できます。
詳細はベジ探をご覧ください。

ベジ探：<https://vegetan.alic.go.jp/>

<問い合わせ先>

農畜産業振興機構

野菜振興部 需給業務課

Tel:03-3583-9793