



たまねぎ



発行日：令和7年9月5日

1. 卸売価格の動向

○138 円/kg（9月2日）

➤ 平年比：125%

○9月の価格見通し

平年並みで推移

（農林水産省、東京都中央卸売市場）

2. 小売価格の動向

○317 円/kg

（8月8日全国平均）

➤ 前月比：102%、平年比：111%

➤ 東京：271 円（3 玉）

➤ 大阪：94 円（1 玉）

○特売店舗数／調査店舗数

➤ 東京：7/20（前月 9/20）

➤ 大阪：4/10（前月 5/10）

（機構調べ）

3. 家計消費動向

○383g/人（7月全国平均）

➤ 前月比：100%

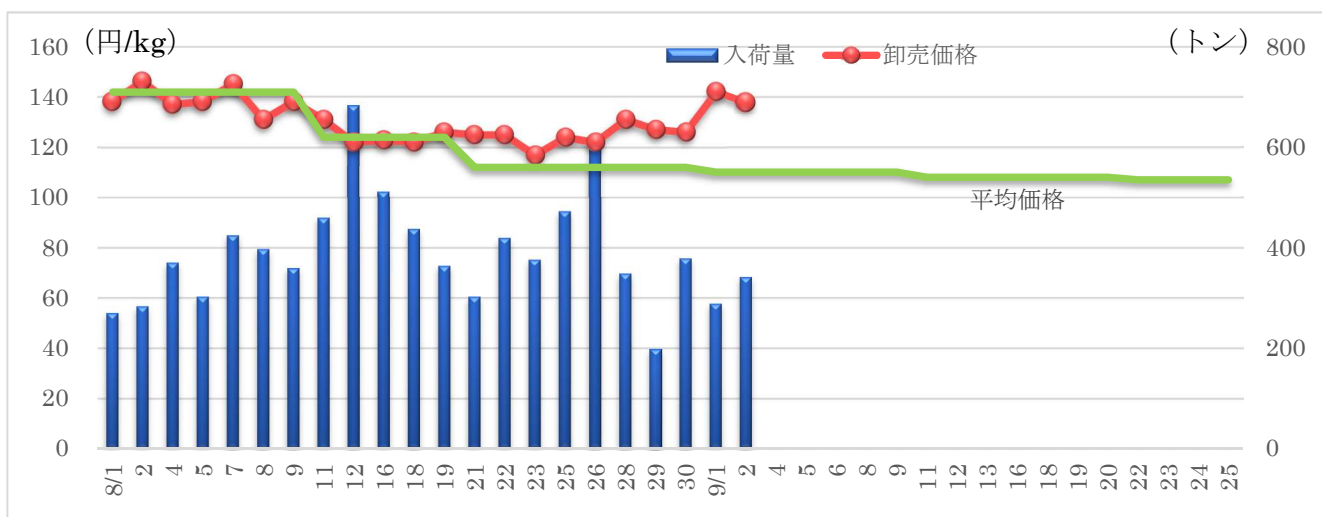
➤ 前年同月比：115%

○5,187g/人（2024 年年間）

➤ 前年比：98%

（総務省統計局家計調査）

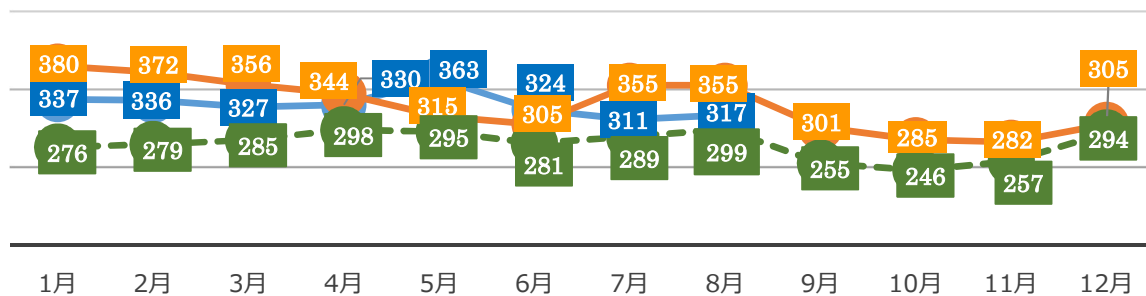
4. たまねぎの卸売価格と入荷量の推移（東京都中央卸売市場）



5. たまねぎの小売価格の推移

(円/kg)

令和7年 令和6年 平年



6. 主産地の生育・出荷動向

産地名	作付面積	作況	生育進度	出荷進度
北海道岩見沢市 (8/27)	前年並み	やや不良	平年並み	平年並み
愛知県碧南市 (5/19)	前年並み	平年並み	遅い	遅い
兵庫県淡路島 (7/4)	前年並み	やや良	早い	平年並み
香川県三豊 (6/5)	前年並み	平年並み	平年並み	平年並み
愛媛県西条市 (7/31)	やや減少	やや不良	やや遅い	遅い
佐賀県白石 (6/10)	減少	平年並み	平年並み	平年並み

※特記ない場合は平年比。()内は調査日。

(機構調べ)



北海道岩見沢：圃場の様子

7. 向こう1ヶ月の気象情報(9/6~10/3)

週別の天候				
9/6~9/12	北・東・西日本では、天気は数日の周期で変わって来よう。 沖縄・奄美では、平年と同様に晴れの日が多いでしょう。			
9/13~9/19	北・東・西日本では、天気は数日の周期で変わりますが、高気圧に覆われやすいため、平年に比べ晴れの日が多いでしょう。 沖縄・奄美では、平年と同様に晴れの日が多いでしょう。			
9/20~10/3	北・東日本と西日本太平洋側では、天気は数日の周期で変わって来よう。 西日本日本海側では、天気は数日の周期で変わりますが、高気圧に覆われやすいため、平年に比べ晴れの日が多いでしょう。 沖縄・奄美では、平年と同様に晴れの日が多いでしょう。			
		平均気温(1か月)	降水量(1か月)	日照時間(1か月)
北日本	日本海側	低10 並10 高80% 高い見込み	少30 並40 多30% ほぼ平年並の見込み	少20 並40 多40% 平年並が多い見込み
	太平洋側		少40 並30 多30% ほぼ平年並の見込み	少20 並30 多50% 多い見込み
東日本	日本海側	低10 並10 高80% 高い見込み	少40 並30 多30% ほぼ平年並の見込み	少10 並30 多60% 多い見込み
	太平洋側		少50 並30 多20% 少ない見込み	少20 並30 多50% 多い見込み
西日本	日本海側	低10 並10 高80% 高い見込み	少50 並30 多20% 少ない見込み	少10 並30 多60% 多い見込み
	太平洋側		少50 並30 多20% 少ない見込み	少10 並30 多60% 多い見込み

(気象庁1カ月予報)

8. 輸入動向(生鮮たまねぎ)

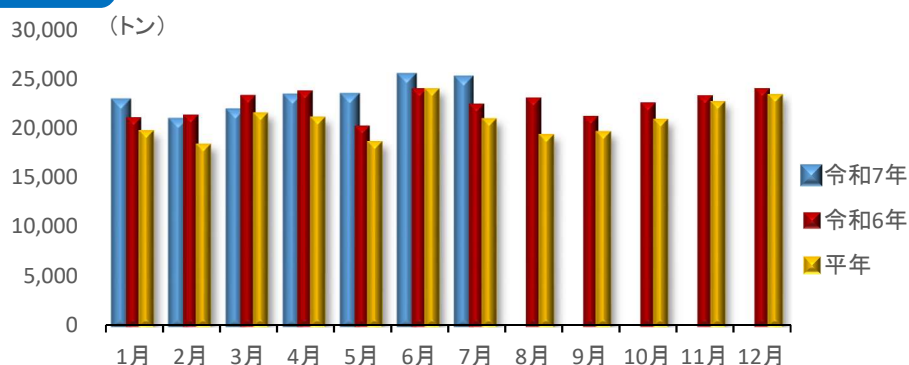
○24,908 t (7月輸入量)

➢ 前年同月比: 112%

○輸入先国ベスト3

- 1位 中国 23,336トン
- 2位 NZ 1,284トン
- 3位 豪州 276トン

(財務省貿易統計)



9. 一口メモ

8月は、北海道産が主流となるが、中旬までは、佐賀産、兵庫産(淡路)の残量も出回った。価格は、極早生種から早生種への品種切替の端境となり下旬にかけて上昇した。

9月は、引き続き、北海道産の入荷。高温・干ばつの影響で小玉傾向。出荷数量・価格は平年並みで推移する見込み。

本データは全てベジ探から入手できます。

詳細はベジ探をご覧ください。

ベジ探: <https://vegetan.alic.go.jp/>

<問い合わせ先>

農畜産業振興機構

野菜振興部 需給業務課

Tel: 03-3583-9793