



たまねぎ



発行日：令和7年10月7日

1. 卸売価格の動向

○203 円/kg（10月4日）

➤ 平年比：193%

○10月の価格見通し

平年を上回って推移

（農林水産省、東京都中央卸売市場）

2. 小売価格の動向

○331 円/kg

（9月12日全国平均）

➤ 前月比：104%、平年比：131%

➤ 東京：245 円（3玉）

➤ 大阪：78 円（1玉）

○特売店舗数／調査店舗数

➤ 東京：8/20（前月7/20）

➤ 大阪：5/10（前月4/10）

（機構調べ）

3. 家計消費動向

○379g/人（8月全国平均）

➤ 前月比：99%

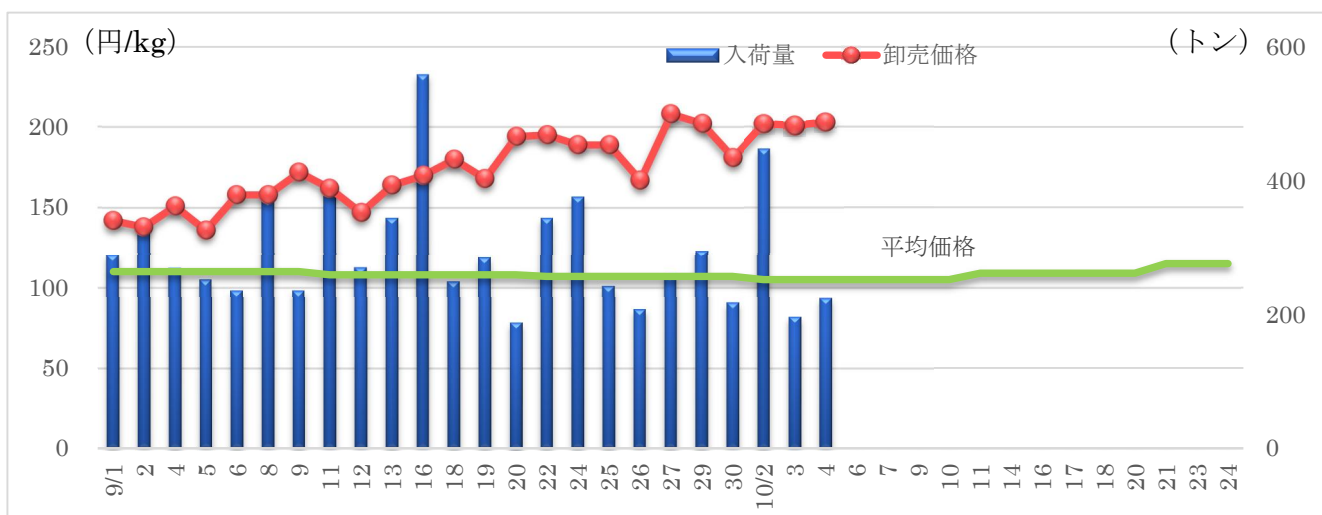
➤ 前年同月比：97%

○5,187g/人（2024 年年間）

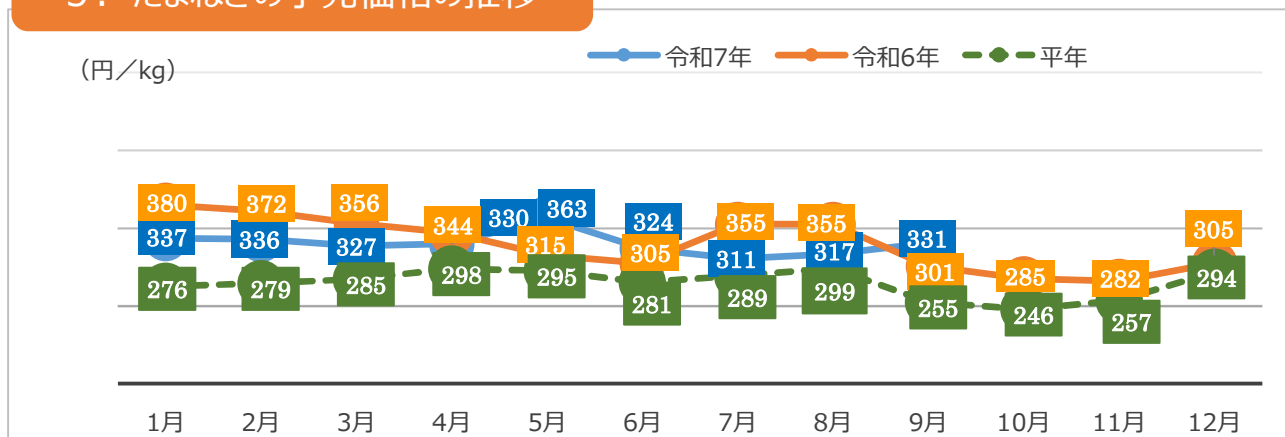
➤ 前年比：98%

（総務省統計局家計調査）

4. たまねぎの卸売価格と入荷量の推移（東京都中央卸売市場）



5. たまねぎの小売価格の推移



6. 主産地の生育・出荷動向

産地名	作付面積	作況	生育進捗	出荷進捗
北海道岩見沢市 (8/27)	前年並み	やや不良	平年並み	平年並み
静岡県浜松 (10/2)	前年並み	平年並み	平年並み	—
愛知県碧南市 (5/19)	前年並み	平年並み	遅い	遅い
兵庫県淡路島 (7/4)	前年並み	やや良	早い	平年並み
香川県三豊 (6/5)	前年並み	平年並み	平年並み	平年並み
愛媛県西条市 (7/31)	やや減少	やや不良	やや遅い	遅い
佐賀県白石 (6/10)	減少	平年並み	平年並み	平年並み

※特記ない場合は平年比。() 内は調査日。

(機構調べ)



北海道岩見沢：圃場の様子

7. 向こう1ヶ月の気象情報 (10/4~10/31)

週別の天候				
10/4~10/10	北日本日本海側と東日本では、天気は数日の周期で変わって来よう。			
	北日本太平洋側と西日本では、天気は数日の周期で変わり、平年と同様に晴れの日が多いでしょう。			
10/11~10/17	沖縄・奄美では、天気は数日の周期で変わりますが、高気圧に覆われやすいため、平年に比べ晴れの日が多いでしょう。			
	北・西日本太平洋側では、天気は数日の周期で変わり、平年と同様に晴れの日が多いでしょう。			
10/18~10/31	北・東・西日本日本海側では、天気は数日の周期で変わりますが、低気圧や前線及び温った空気の影響を受けやすいため、平年に比べ曇りや雨の日が多いでしょう。			
	東日本太平洋側と沖縄・奄美では、天気は数日の周期で変わって来よう。			
		平均気温 (1か月)	降水量 (1か月)	日照時間 (1か月)
北日本	日本海側	低20 並40 高40% 平年並みが高い見込み	少30 並30 多40% ほぼ平年並みの見込み	少40 並40 多20% 平年並みが少ない見込み
	太平洋側		少30 並30 多40% ほぼ平年並みの見込み	少40 並30 多30% ほぼ平年並みの見込み
東日本	日本海側	低10 並20 高70% 高い見込み	少20 並40 多40% 平年並みが多い見込み	少40 並30 多30% ほぼ平年並みの見込み
	太平洋側		少30 並40 多30% ほぼ平年並みの見込み	少40 並30 多30% ほぼ平年並みの見込み
西日本	日本海側	低10 並10 高80% 高い見込み	少30 並30 多40% ほぼ平年並みの見込み	少40 並30 多30% ほぼ平年並みの見込み
	太平洋側		少30 並30 多40% ほぼ平年並みの見込み	少40 並30 多30% ほぼ平年並みの見込み

(気象庁1ヵ月予報)

8. 輸入動向 (生鮮たまねぎ)

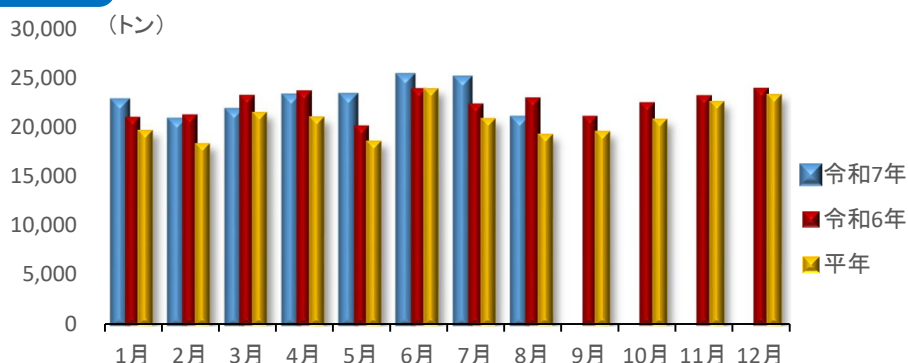
○20,841 t (8月輸入量)

➢ 前年同月比 : 91%

○輸入先国ベスト3

- 1 位 中国 20,420 トン
- 2 位 NZ 380 トン
- 3 位 豪州 32 トン

(財務省貿易統計)



9. 一口メモ

9月は、北海道産の入荷となったが、引き続き高温・干ばつの影響で小玉傾向が続き、平年を大幅に上回った。

10月も北海道産が中心の出回りとなるが、出荷数量は平年を下回り、価格は平年を上回って推移する見込み。

本データは全てベジ探から入手できます。

詳細はベジ探をご覧ください。

ベジ探 : <https://vegetan.alic.go.jp/>

<問い合わせ先>

農畜産業振興機構

野菜振興部 需給業務課

Tel:03-3583-9793