



# たまねぎ



発行日：令和8年5月12日

## 1. 卸売価格の動向

○144 円/kg（5月9日）

➢ 平年比：101%

○5月の価格見通し

前半はやや平年を上回っ  
て推移

後半は平年並みで推移

（農林水産省、東京都中央卸売市場）

## 2. 小売価格の動向

○468 円/kg

（4月10日全国平均）

➢ 前月比：97%、平年比：144%

➢ 東京：335 円（3玉）

➢ 大阪：106 円（1玉）

○特売店舗数／調査店舗数

➢ 東京：3/20（前月4/20）

➢ 大阪：3/10（前月4/10）

（機構調べ）

## 3. 家計消費動向

○437g/人（3月全国平均）

➢ 前月比：118%

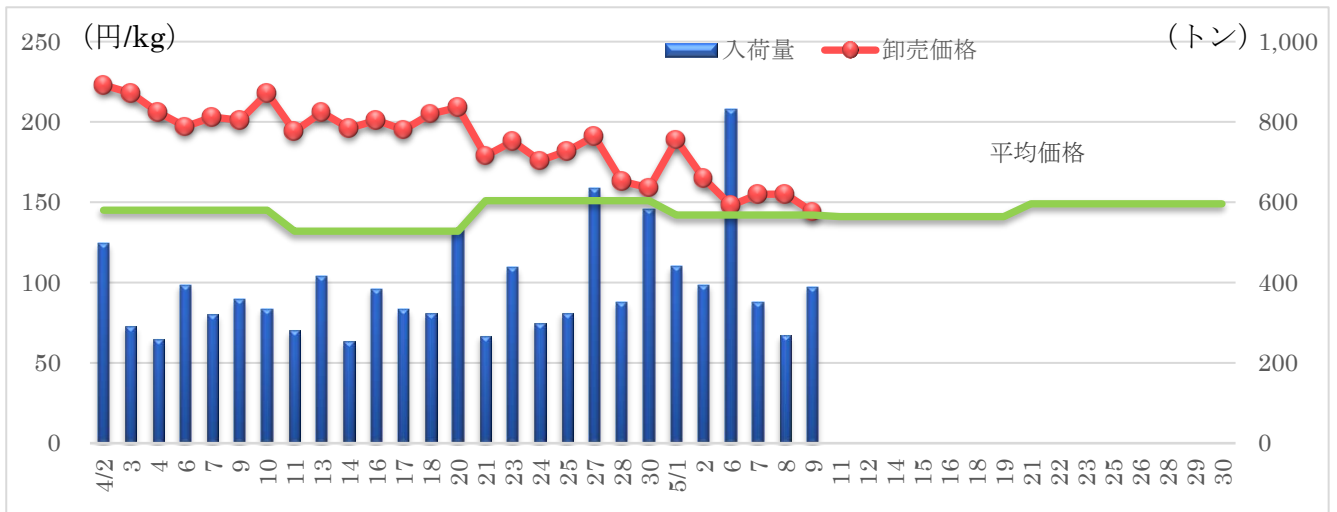
➢ 前年同月比：93%

○5,007g/人（2025年年間）

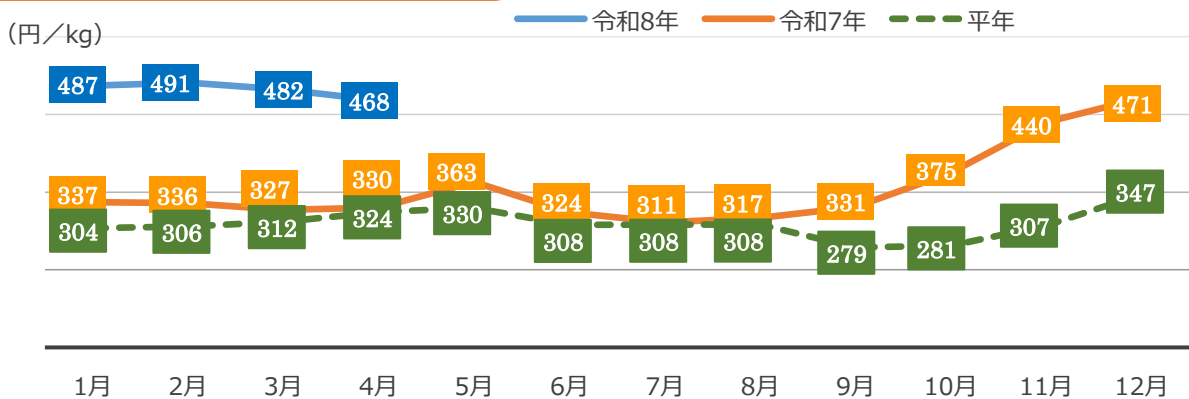
➢ 前年比：97%

（総務省統計局家計調査）

## 4. たまねぎの卸売価格と入荷量の推移（東京都中央卸売市場）



## 5. たまねぎの小売価格の推移



## 6. 主産地の生育・出荷動向

産地名	作付面積	作況	生育進度	出荷進度
静岡県浜松 (2/16)	前年並み	平年並み	平年並み	平年並み
愛知県碧南市 (2/27)	増加	平年並み	平年並み	平年並み
兵庫県淡路島 (2/16)	前年並み	平年並み	平年並み	平年並み
香川県豊南 (1/21)	前年並み	やや不良	平年並み	平年並み
愛媛県西条市 (4/10)	やや減少	平年並み	平年並み	平年並み
佐賀県白石 (3/12)	前年並み	平年並み	平年並み	平年並み

※特記ない場合は平年比。( )内は調査日。

(機構調べ)



愛媛県西条市 JA 周桑：圃場の様子

## 7. 向こう1ヶ月の気象情報 (5/9~6/5)

		週別の天候		
5/9~5/15		北・東・西日本では、天気は数日の周期で変わりますが、低気圧や前線の影響を受けにくく、高気圧に覆われやすいため、平年に比べ晴れの日が多いでしょう。 沖縄・奄美では、前線や湿った空気の影響を受けやすいため、平年に比べ曇りや雨の日が多いでしょう。		
5/16~5/22		北日本では、天気は数日の周期で変わります。 東・西日本では、天気は数日の周期で変わり、平年と同様に晴れの日が多いでしょう。 沖縄・奄美では、前線や湿った空気の影響を受けにくいため、平年に比べ曇りや雨の日が少ないでしょう。		
5/23~6/5		北日本では、天気は数日の周期で変わります。 東・西日本では、天気は数日の周期で変わり、平年と同様に晴れの日が多いでしょう。 沖縄・奄美では、平年と同様に曇りや雨の日が多いでしょう。		
		平均気温 (1か月)	降水量 (1か月)	日照時間 (1か月)
北日本	日本海側	低10 並20 高70% 高い見込み	少40 並30 多30% ほぼ平年並の見込み	少30 並30 多40% ほぼ平年並の見込み
	太平洋側		少40 並30 多30% ほぼ平年並の見込み	少30 並30 多40% ほぼ平年並の見込み
東日本	日本海側	低10 並30 高60% 高い見込み	少40 並30 多30% ほぼ平年並の見込み	少30 並30 多40% ほぼ平年並の見込み
	太平洋側		少40 並30 多30% ほぼ平年並の見込み	少30 並30 多40% ほぼ平年並の見込み
西日本	日本海側	低10 並40 高50% 高い見込み	少40 並30 多30% ほぼ平年並の見込み	少30 並30 多40% ほぼ平年並の見込み
	太平洋側		少30 並40 多30% ほぼ平年並の見込み	少30 並40 多30% ほぼ平年並の見込み

(気象庁1カ月予報)

## 8. 輸入動向 (生鮮たまねぎ)

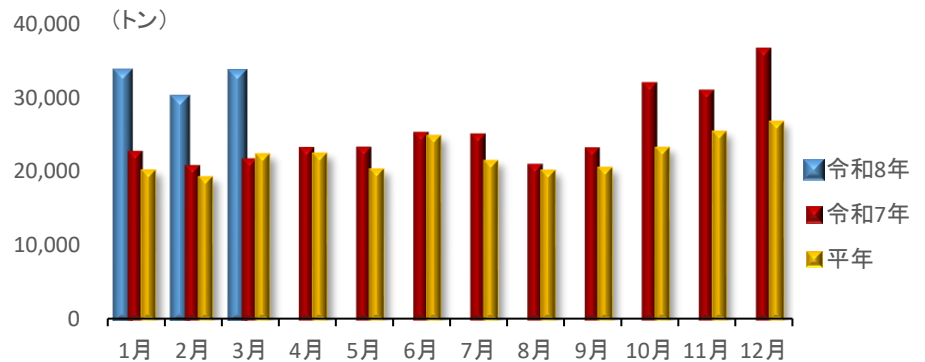
○33,287 t (3月輸入量)

➤ 前年同月比: 154%

○輸入先国ベスト3

- 1位 中国 26,533 トン
- 2位 ニュージーランド 4,263 トン
- 3位 米国 1,444 トン

(財務省貿易統計)



## 9. 一口メモ

4月は、佐賀産は生育順調で大玉中心の出荷だが、夏場の高温・干ばつによる北海道産の不作により絶対量が不足し高値で推移した。下旬以降は佐賀産などの増量により価格は下げ基調となった。

4月は、北海道産は減少、主産地の佐賀産は生育順調で大幅に減少した前年よりは増えるも、全体の数量は平年を下回り、価格は平年並みか平年を上回って推移する見込み。

本データは全てベジ探から入手できます。  
詳細はベジ探をご覧ください。

ベジ探: <https://vegetan.alic.go.jp/>

農畜産業振興機構

野菜業務部 管理業務課