



たまねぎ



発行日：令和8年6月5日

1. 卸売価格の動向

○89 円/kg（6月2日）

➢ 平年比：63%

○6月の価格見通し

平年を下回って推移

（農林水産省、東京都中央卸売市場）

2. 小売価格の動向

○438 円/kg

（5月8日全国平均）

➢ 前月比：94%、平年比：133%

➢ 東京：336 円（3玉）

➢ 大阪：365 円（4玉）

○特売店舗数／調査店舗数

➢ 東京：7/20（前月3/20）

➢ 大阪：3/10（前月3/10）

（機構調べ）

3. 家計消費動向

○462g/人（4月全国平均）

➢ 前月比：106%

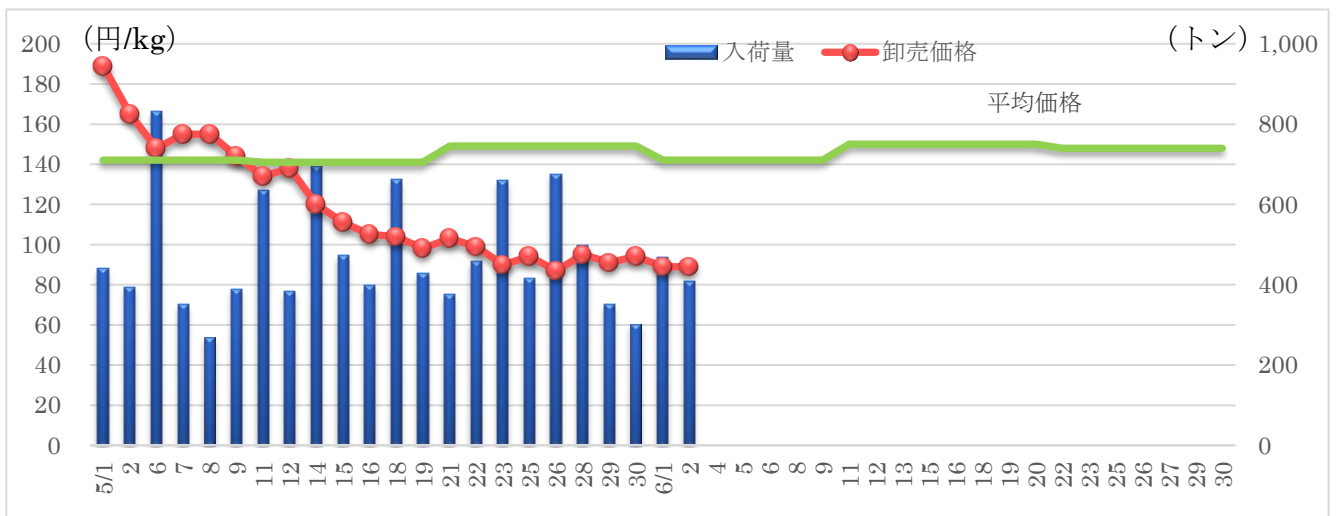
➢ 前年同月比：91%

○5,007g/人（2025年年間）

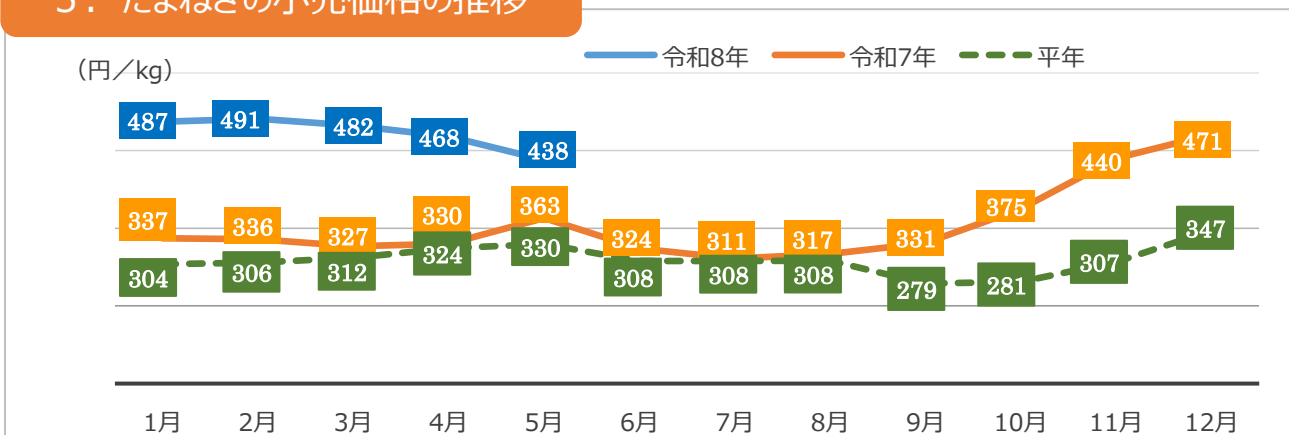
➢ 前年比：97%

（総務省統計局家計調査）

4. たまねぎの卸売価格と入荷量の推移（東京都中央卸売市場）



5. たまねぎの小売価格の推移



6. 主産地の生育・出荷動向

産地名	作付面積	作況	生育進度	出荷進度
北海道岩見沢市 (5/21)	前年並み	やや良	早い	-
愛知県碧南市 (5/12)	増加	平年並み	平年並み	平年並み
兵庫県淡路島 (2/16)	前年並み	平年並み	平年並み	平年並み
香川県豊南 (5/20)	増加	平年並み	早い	早い
愛媛県西条市 (5/20)	やや減少	平年並み	平年並み	平年並み

※特記ない場合は平年比。()内は調査日。

(機構調べ)



愛知県碧南市：圃場の様子

7. 向こう1ヶ月の気象情報 (6/6~7/3)

週別の天候				
6/6~6/12	北日本では、天気は数日の周期で変わりますが、低気圧や前線の影響を受けやすいため、平年に比べ曇りや雨の日が多いでしょう。 東・西日本日本海側では、平年と同様に曇りや雨の日が多いでしょう。 東・西日本太平洋側と沖縄・奄美では、前線や温った空気の影響を受けやすいため、平年に比べ曇りや雨の日が多いでしょう。			
6/13~6/19	北日本では、天気は数日の周期で変わるでしょう。 東・西日本と沖縄・奄美では、平年と同様に曇りや雨の日が多いでしょう。			
6/20~7/3	北・東・西日本では、平年と同様に曇りや雨の日が多いでしょう。 沖縄・奄美では、平年と同様に晴れの日が多いでしょう。			
		平均気温 (1か月)	降水量 (1か月)	日照時間 (1か月)
北日本	日本海側	低30 並50 高20% 平年並の見込み	少30 並30 多40% ほぼ平年並の見込み	少40 並30 多30% ほぼ平年並の見込み
	太平洋側	低20 並40 多40% 平年並が多い見込み	少20 並40 多40% 平年並が多い見込み	少40 並30 多30% ほぼ平年並の見込み
東日本	日本海側	低20 並30 高50% 高い見込み	少30 並30 多40% ほぼ平年並の見込み	少40 並30 多30% ほぼ平年並の見込み
	太平洋側	低20 並40 高50% 高い見込み	少20 並40 多40% 平年並が多い見込み	少40 並40 多20% 平年並が少ない見込み
西日本	日本海側	低10 並40 高50% 高い見込み	少30 並30 多40% ほぼ平年並の見込み	少40 並30 多30% ほぼ平年並の見込み
	太平洋側	低10 並40 高50% 高い見込み	少20 並40 多40% 平年並が多い見込み	少40 並40 多20% 平年並が少ない見込み

(気象庁1カ月予報)

8. 輸入動向 (生鮮たまねぎ)

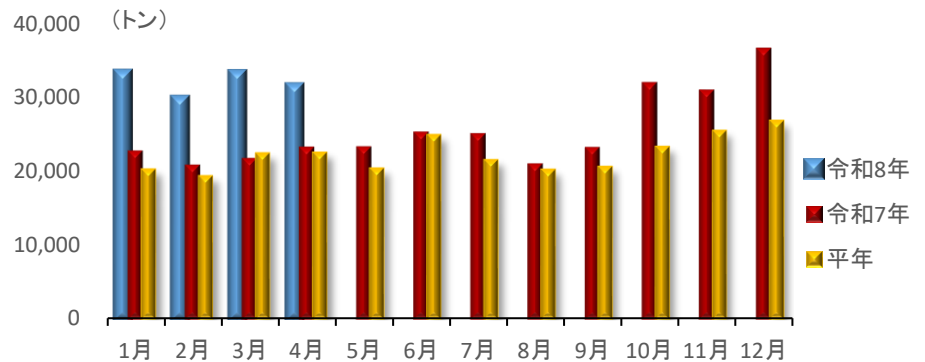
○31,476 t (4月輸入量)

➢ 前年同月比：136%

○輸入先国ベスト3

- 1位 中国 27,305 トン
- 2位 ニュージーランド 2,872 トン
- 3位 豪州 1,096 トン

(財務省貿易統計)



9. 一口メモ

5月は、佐賀産主体の出荷となり、生育順調で大玉中心となった。中旬以降兵庫産の出荷も本格化し、価格も中旬以降は平年を下回った。

6月は、佐賀・兵庫産中心の出荷となる。生育は順調で安定した出荷となることから、数量は平年並み、価格は平年を下回って推移する見込み。

本データは全てベジ探から入手できます。

詳細はベジ探をご覧ください。

ベジ探：<https://vegetan.alic.go.jp/>

農畜産業振興機構

野菜業務部 管理業務課