


やさいレポート（令和3年10月号）



トマト



発行日：令和3年10月8日

1. 卸売価格の動向

○438 円/kg（10月5日）

平年比：86%

○10月の価格見通し

平年並みで推移

（農林水産省、東京都中央卸売市場）

2. 小売価格の動向

○771 円/kg（9月全国平均）

前月比：136%、平年比：103%

東京：423 円（3玉）

大阪：403 円（3玉）

○特売店舗数／調査店舗数

東京：4/20（前月10/20）

大阪：2/10（前月0/10）

（機構調べ）

3. 家計消費動向

○392 g/人（8月全国平均）

前月比：86%

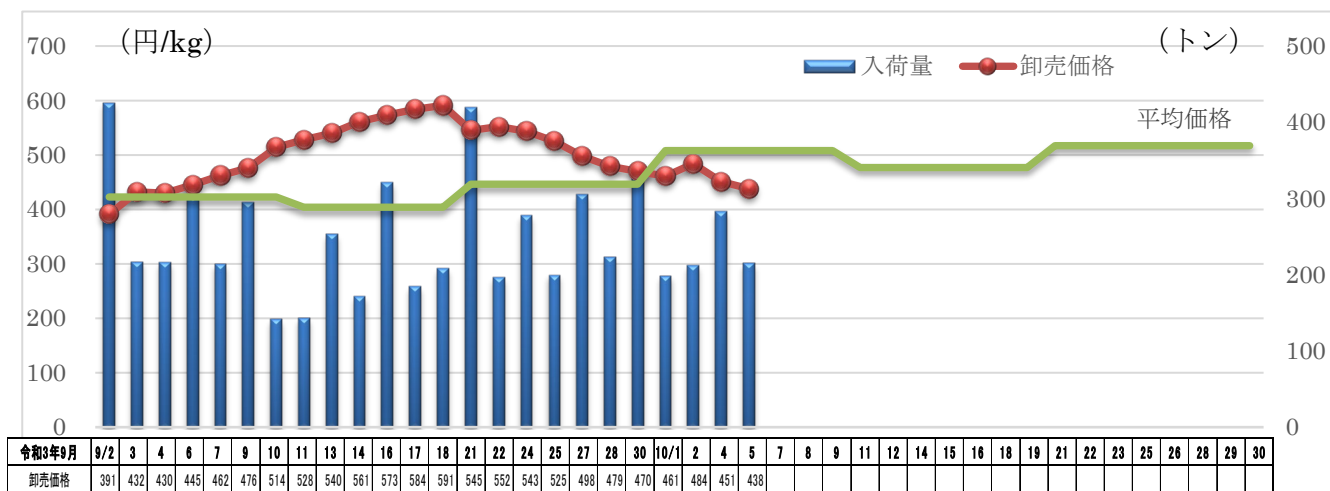
前年同月比：99%

○3,971 g/人（2020年年間）

前年比：99%

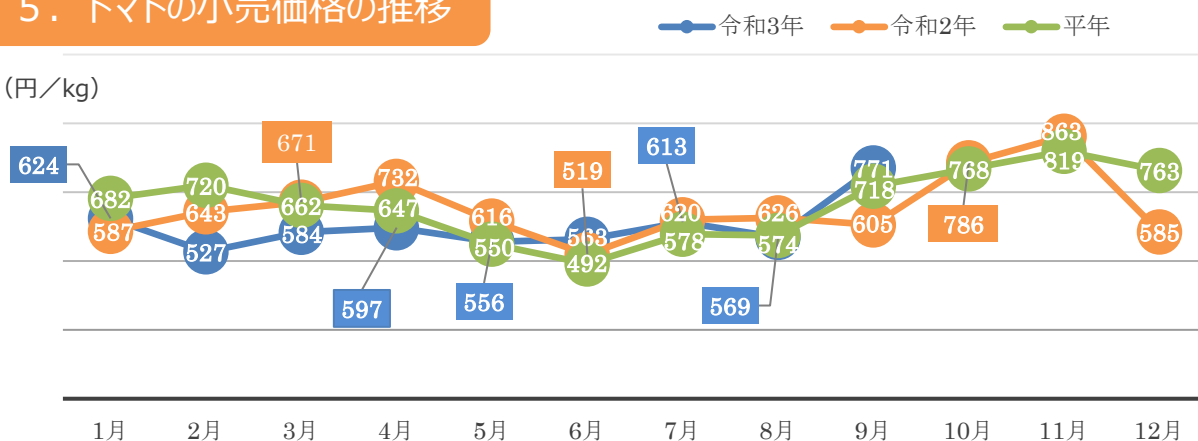
（総務省統計局家計調査）

4. トマトの卸売価格と入荷量の推移（東京都中央卸売市場）



5. トマトの小売価格の推移

（円/kg）



6. 主産地の生育・出荷動向

産地名	作付面積	作況	生育進度	出荷進度
青森県津軽北西部 (8/25)	前年並み	平年並み	平年並み	平年並み
宮城県名取 (8/31)	前年並み	やや良	平年並み	平年並み
福島県福島南部 (9/7)	前年並み	平年並み	平年並み	早い
石川県金沢市 (8/30)	前年並み	前年並み	平年並み～やや遅い	平年並み
岐阜県飛騨 (9/15)	増加	平年並み	平年並み	平年並み
愛知県豊橋市 (8/26)	前年並み	前年並み	平年並み見込み	—
三重県桑名市長島町 (9/29)	減少	平年並み	遅い	—
山口県阿東地区 (9/28)	前年並み	悪い	遅い	遅い
大分県竹田市 (8/30)	前年並み	やや不良	遅い	遅い

※特記ない場合は平年比。()内は調査日。
(機構調べ)



福島県福島南部：ハウス内の写真

7. 主産地の向こう1ヶ月の気象情報 (10/2~10/29)

予測地点	要素	予報期間							
		10/2 ~ 10/8		10/9 ~ 10/15		10/16 ~ 10/22		10/23 ~ 10/29	
		予報	平年	予報	平年	予報	平年	予報	平年
横芝光	平均気温(°C)	21.1	19.8	19.6	18.6	18.0	17.2	16.4	16.0
	日照時間(時間)	56.6	28.0	25.8	28.8	23.5	30.0	24.7	32.9
	降水量(mm)	0.4	63.0	29.9	56.9	45.0	50.1	24.3	44.1
下妻	平均気温(°C)	19.8	18.8	18.5	17.5	16.9	16.0	14.9	14.6
	日照時間(時間)	57.2	28.2	24.0	29.6	22.6	31.4	38.0	34.5
	降水量(mm)	1.1	45.0	24.0	43.8	31.6	37.7	21.9	31.8
伊良湖	平均気温(°C)	23.2	21.2	21.1	20.0	19.0	18.6	17.6	17.2
	日照時間(時間)	65.8	35.1	31.4	36.7	30.7	37.8	35.6	38.7
	降水量(mm)	0.6	61.9	35.2	56.4	37.4	49.2	34.6	38.7
豊橋	平均気温(°C)	23.2	21.2	21.0	19.8	18.9	18.5	17.9	17.2
	日照時間(時間)	70.0	36.1	33.0	37.4	30.3	35.9	32.6	38.9
	降水量(mm)	0.4	49.8	32.7	53.0	35.9	50.2	35.0	41.0
熊本	平均気温(°C)	24.2	21.8	22.1	20.5	18.9	19.0	17.6	17.4
	日照時間(時間)	72.8	40.3	27.5	43.2	38.3	44.0	44.9	41.2
	降水量(mm)	0.6	24.8	25.8	18.9	46.1	21.2	14.0	20.5

(機構調べ)

8. 輸入動向 (生鮮トマト)

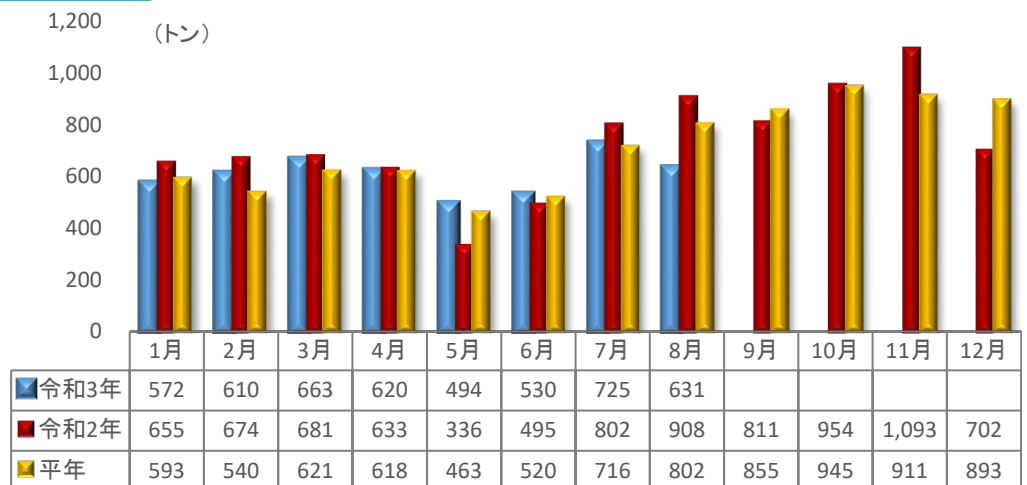
○631 t (8月輸入量)

➤ 前年同月比：69%

○輸入先国ベスト3

- 1位 韓国 415トン
- 2位 カナダ 108トン
- 3位 オランダ 42トン

(財務省貿易統計)



9. 一口メモ

トマトには、がんや動脈硬化の予防の働きがあるリコペンや、血中コレステロールを下げるペクチンを豊富に含んでいます。

北海道産及び東北産は目立った増量もなく出荷ピークが過ぎ、後続の千葉などの関東産も秋雨前線等による曇雨天や気温低下で着果、着色が緩慢になったことに加え、学校給食の再開等、需要が増加したことから、価格は続伸して平年を大幅に上回りました。

10月は、東北産が終盤となり、千葉などの関東産や熊本産の入荷が主体となりますが、これら産地は秋雨前線等の影響で着果、着色が緩慢になっていることから市場入荷量が伸びず、価格は平年並みの見込みです。

本データは全てベジ探から入手できます。

詳細はベジ探をご覧ください。

ベジ探：<https://vegetan.alic.go.jp/>

<問い合わせ先>

農畜産業振興機構

野菜業務部 管理課

野菜振興部 需給業務課

Tel:03-3583-9793