


やさいレポート（令和4年7月号）



トマト



発行日：令和4年7月8日

1. 卸売価格の動向

○296 円/kg（7月5日）

➤ 平年比：90%

○7月の価格見通し

平年並みで推移

（農林水産省、東京都中央卸売市場）

2. 小売価格の動向

○577 円/kg（6月全国平均）

➤ 前月比：102%、平年比：113%

➤ 東京：331 円（4玉）

➤ 大阪：109 円（1玉）

○特売店舗数／調査店舗数

➤ 東京：9/20（前月8/20）

➤ 大阪：3/10（前月5/10）

（機構調べ）

3. 家計消費動向

○448 g/人（5月全国平均）

➤ 前月比：133%

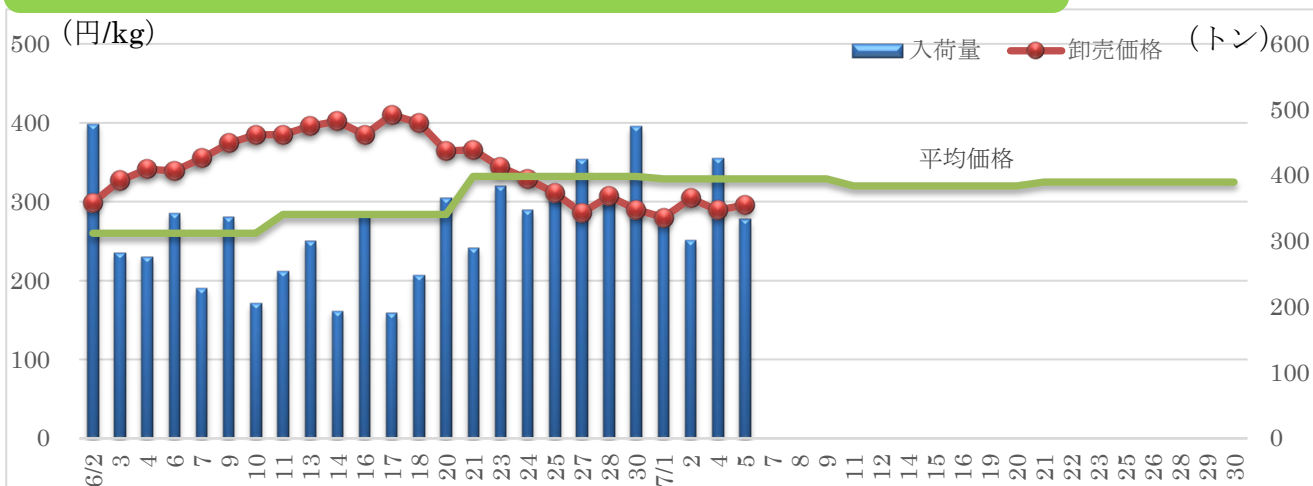
➤ 前年同月比：88%

○4,084 g/人（2021 年年間）

➤ 前年比：103%

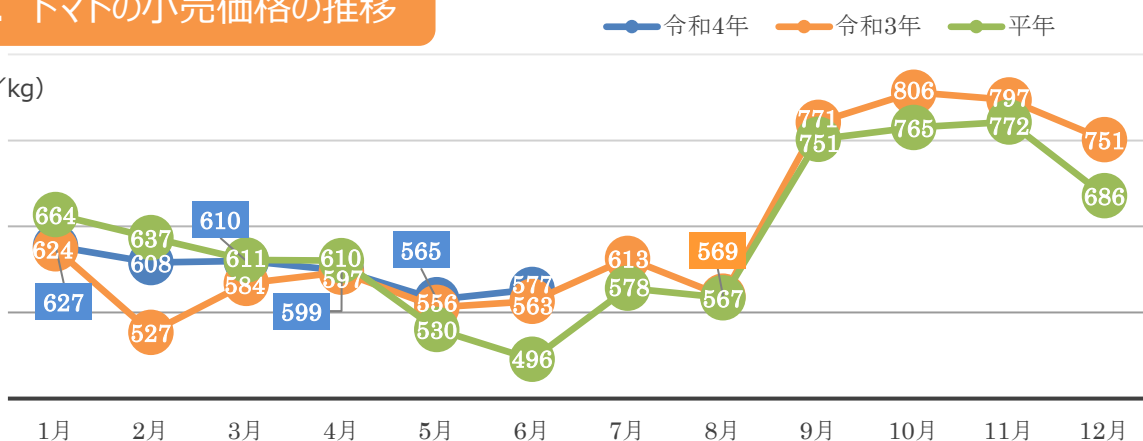
（総務省統計局家計調査）

4. トマトの卸売価格と入荷量の推移（東京都中央卸売市場）



5. トマトの小売価格の推移

(円/kg)



6. 主産地の生育・出荷動向

産地名	作付面積	作況	生育進度	出荷進度
青森県津軽北西部 (6/10)	減少	平年並み	平年並み	平年並みを見込み
宮城県東松島市 (6/14)	前年並み	平年並み	平年並み	—
福島県福島南部 (6/21)	前年並み	平年並み	平年並み	平年並み
岐阜県飛騨 (6/21)	増加	平年並み	平年並み	平年並みを見込み
山口県阿東地区 (6/27)	前年並み	平年並み	平年並み	—
大分県竹田市 (5/7)	減少	平年並み	遅い	遅い見込み

※特記ない場合は平年比。()内は調査日。

(機構調べ)



福島県福島南部：ハウス内の様子

7. 向こう1ヶ月の気象情報 (7/2~7/29)

	週別の天候
7/2~7/8	北・東・西日本では、高気圧に覆われやすい時期があるため、平年に比べ曇りや雨の日が少ないでしょう。 沖縄・奄美では、湿った空気の影響を受けやすいため、平年に比べ晴れの日が少ないでしょう。
7/9~7/15	北・東・西日本では、高気圧に覆われやすく、平年に比べ曇りや雨の日が少ないでしょう。 沖縄・奄美では、平年と同様に晴れの日が多いでしょう。
7/16~7/29	北日本では、天気は数日の周期で変わってでしょう。 東・西日本と沖縄・奄美では、平年と同様に晴れの日が多いでしょう。

		平均気温 (1か月)		降水量 (1か月)		日照時間 (1か月)	
		低10 並30 高60%	高い見込み	少40 並30 多30%	ほぼ平年並の見込み	少20 並40 多40%	平年並か多い見込み
北日本	日本海側	低10 並30 高60%	高い見込み	少40 並30 多30%	ほぼ平年並の見込み	少20 並40 多40%	平年並か多い見込み
	太平洋側	低10 並30 高60%	高い見込み	少40 並30 多30%	ほぼ平年並の見込み	少20 並40 多40%	平年並か多い見込み
東日本	日本海側	低10 並40 高50%	高い見込み	少40 並40 多20%	平年並か少ない見込み	少20 並40 多40%	平年並か多い見込み
	太平洋側	低10 並40 高50%	高い見込み	少40 並40 多20%	平年並か少ない見込み	少20 並40 多40%	平年並か多い見込み
西日本	日本海側	低10 並40 高50%	高い見込み	少40 並40 多20%	平年並か少ない見込み	少20 並40 多40%	平年並か多い見込み
	太平洋側	低10 並40 高50%	高い見込み	少40 並40 多20%	平年並か少ない見込み	少20 並40 多40%	平年並か多い見込み

(気象庁1か月予報)

8. 輸入動向 (生鮮トマト)

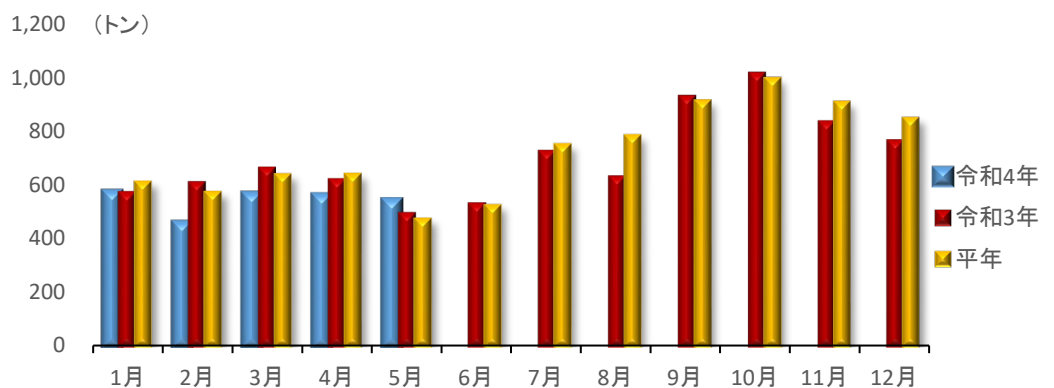
○540 t (5月輸入量)

➢ 前年同月比：109%

○輸入先国ベスト3

- 1位 韓国 422トン
- 2位 カナダ 109トン
- 3位 メキシコ 8トン

(財務省貿易統計)



9. 一口メモ

6月は、熊本産、愛知産、栃木産などが樹勢低下でやや小玉傾向となったことから、市場入荷量は大きく伸びず、価格は平年を上回りました。

7月は、一部で生育中期の低温で生育が遅れている産地があるものの、全般的に生育が順調な福島産などの東北産が主体となり、安定した市場入荷量となることから、価格は平年並みの見込みです。

本データは全てベジ探から入手できます。

詳細はベジ探をご覧ください。

ベジ探：<https://vegetan.alic.go.jp/>

<問い合わせ先>

農畜産業振興機構

野菜振興部 需給業務課

Tel:03-3583-9793