

やさいレポート（令和5年8月号）



トマト



発行日：令和5年8月8日

1. 卸売価格の動向

○339 円/kg（8月5日）

➢ 平年比：108%

○8月の価格見通し

平年並みで推移

（農林水産省、東京都中央卸売市場）

2. 小売価格の動向

○592 円/kg（7月全国平均）

➢ 前月比：108%、平年比：106%

➢ 東京：364 円（4玉）

➢ 大阪：126 円（1玉）

○特売店舗数／調査店舗数

➢ 東京：7/20（前月7/20）

➢ 大阪：3/10（前月6/10）

（機構調べ）

3. 家計消費動向

○479 g/人（6月全国平均）

➢ 前月比：113%

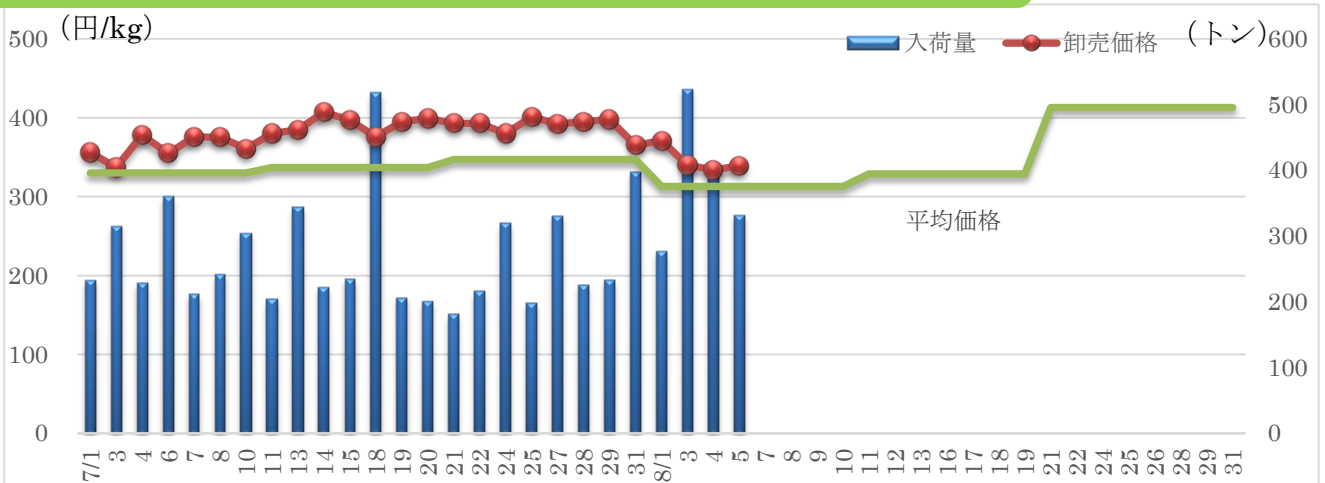
➢ 前年同月比：107%

○3,783 g/人（2022年年間）

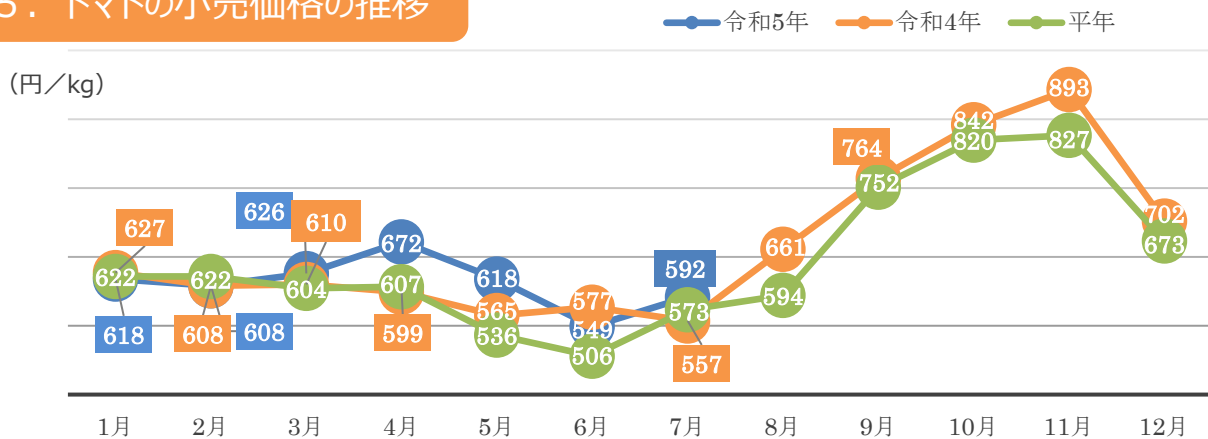
➢ 前年比：93%

（総務省統計局家計調査）

4. トマトの卸売価格と入荷量の推移（東京都中央卸売市場）



5. トマトの小売価格の推移



6. 主産地の生育・出荷動向

産地名	作付面積	作況	生育進度	出荷進度
青森県津軽北西部 (7/18)	前年並み	平年並み	平年並み	平年並み
宮城県東松島市 (8/1)	減少	平年並み	平年並み	平年並み
福島県会津 (6/20)	前年並み	平年並み	やや遅い	—
岐阜県飛騨 (7/31)	増加	平年並み	平年並み	平年並み
山口県阿東地区 (7/27)	前年並み	やや不良	平年並み	平年並み
大分県竹田市 (6/12)	前年並み	平年並み	遅い	遅い

※特記ない場合は平年比。()内は調査日。

(機構調べ)



宮城県東松島市：ハウス内の様子

7. 向こう1ヶ月の気象情報 (8/05~9/01)

週別の天候				
8/05~8/11	北日本では、天気は数日の周期で変わって来よう。 東日本日本海側では、平年と同様に晴れの日が多いでしょう。 東日本太平洋側、西日本、沖縄・奄美では、台風第6号や温った空気の影響を受けやすく、平年に比べ晴れの日が少ないでしょう。			
8/12~8/18	北日本では、天気は数日の周期で変わって来よう。 東・西日本と沖縄・奄美では、平年と同様に晴れの日が多いでしょう。			
8/19~9/01	北日本では、天気は数日の周期で変わって来よう。 東・西日本と沖縄・奄美では、平年と同様に晴れの日が多いでしょう。			
		平均気温 (1か月)	降水量 (1か月)	日照時間 (1か月)
北日本	日本海側	低10 並20 高70% 高い見込み	少30 並30 多40% ほぼ平年並の見込み	少30 並40 多30% ほぼ平年並の見込み
	太平洋側		少30 並30 多40% ほぼ平年並の見込み	少30 並40 多30% ほぼ平年並の見込み
東日本	日本海側	低10 並30 高60% 高い見込み	少40 並30 多30% ほぼ平年並の見込み	少30 並30 多40% ほぼ平年並の見込み
	太平洋側		少30 並30 多40% ほぼ平年並の見込み	少30 並40 多30% ほぼ平年並の見込み
西日本	日本海側	低10 並30 高60% 高い見込み	少30 並30 多40% ほぼ平年並の見込み	少40 並30 多30% ほぼ平年並の見込み
	太平洋側		少20 並40 多40% 平年並か多い見込み	少40 並30 多30% ほぼ平年並の見込み

(気象庁1カ月予報)

8. 輸入動向 (生鮮トマト)

○395 t (6月輸入量)

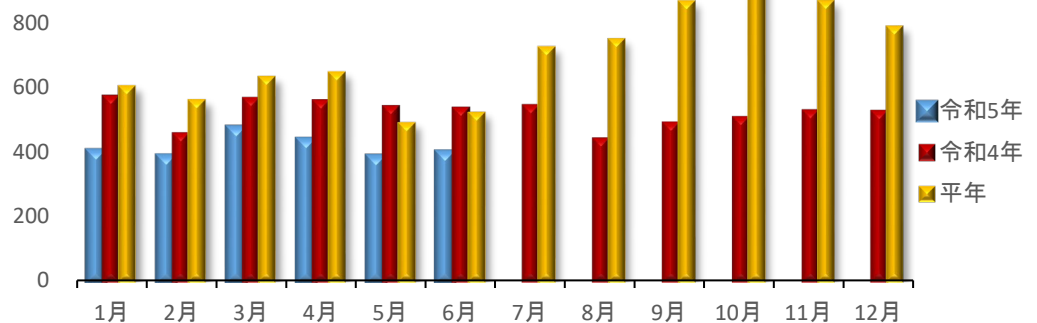
➤ 前年同月比：74%

○輸入先国ベスト3

- 1位 韓国 303トン
- 2位 カナダ 82トン
- 3位 北米 6トン

(財務省貿易統計)

1,000 (トン)



9. 一口メモ

7月は、福島産などの東北産や北海道産が安定した市場入荷量となったものの、需要も高かったことから、価格は平年を上回りました。

8月は、福島産などの東北産や北海道産が入荷最盛期に入ることから、市場入荷量は安定し、価格は平年並みの見込みです。

本データは全てベジ探から入手できます。
詳細はベジ探をご覧ください。

ベジ探：<https://vegetan.alic.go.jp/>
＜問い合わせ先＞

農畜産業振興機構

野菜振興部 需給業務課

Tel:03-3583-9793