

やさいレポート（令和6年3月号）



トマト



発行日：令和6年3月8日

1. 卸売価格の動向

○445 円/kg（3月5日）

➤ 平年比：109%

○3月の価格見通し

平年並みで推移

（農林水産省、東京都中央卸売市場）

2. 小売価格の動向

○631 円/kg（2月全国平均）

➤ 前月比：105%、平年比：104%

➤ 東京：342 円（4玉）

➤ 大阪：104 円（1玉）

○特売店舗数／調査店舗数

➤ 東京：9/20（前月9/20）

➤ 大阪：3/10（前月6/10）

（機構調べ）

3. 家計消費動向

○252 g/人（1月全国平均）

➤ 前月比：106%

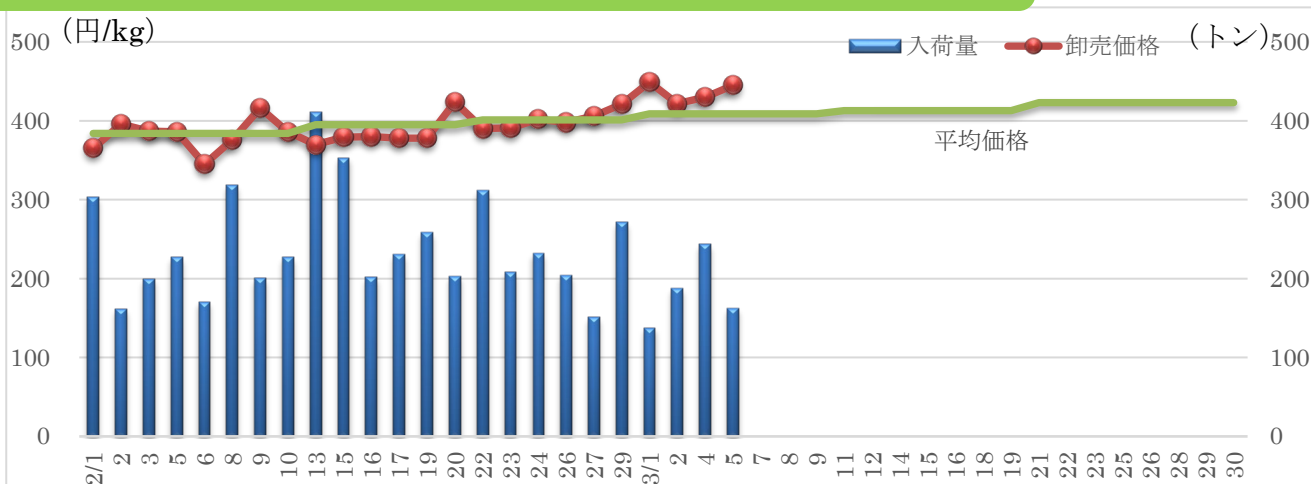
➤ 前年同月比：106%

○3,645 g/人（2023 年年間）

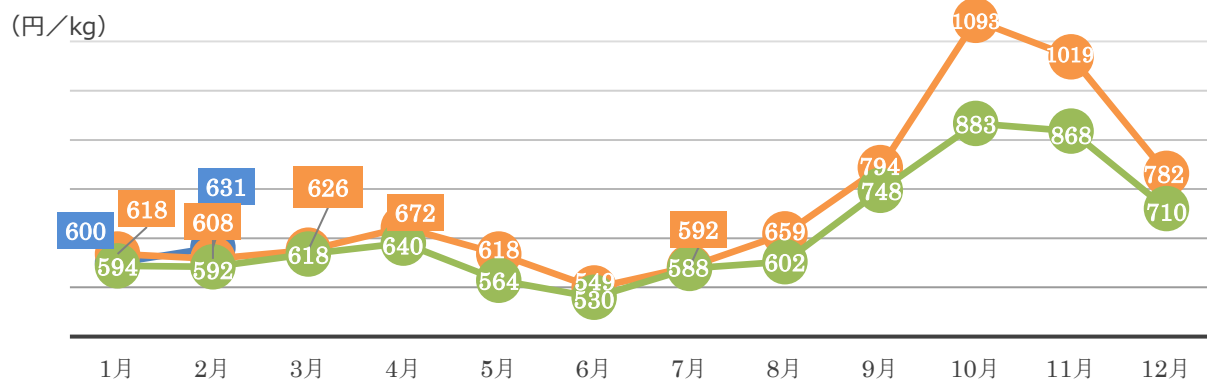
➤ 前年比：96%

（総務省統計局家計調査）

4. トマトの卸売価格と入荷量の推移（東京都中央卸売市場）



5. トマトの小売価格の推移



6. 主産地の生育・出荷動向

産地名	作付面積	作況	生育進度	出荷進度
栃木県栃木市 (2/9)	減少	平年並み	早い	平年並み
静岡県三島 (大玉・ミニ) (2/22)	前年並み	平年並み	平年並み	平年並み
静岡県小笠 (大玉) (1/23)	前年並み	平年並み	平年並み	平年並み
静岡県志太棒原 (大玉) (2/13)	前年並み	やや良	早い ～平年並み	早い ～平年並み
静岡県磐田 (大玉) (1/9)	減少	やや不良	平年並み	平年並み
愛知県豊橋市 (12/22)	減少	やや良	平年並み	遅い
三重県桑名市長島町 (2/22)	前年並み	平年並み ～やや不良	平年並み	平年並み

※特記ない場合は平年比。()内は調査日。

(機構調べ)



愛知県豊橋市：ハウス内の様子

7. 向こう1ヶ月の気象情報 (03/02~03/29)

		週別の天候		
03/02~03/08		北日本日本海側では、平年と同様に曇りや雪または雨の日が多いでしょう。 東・西日本日本海側では、天気は数日の周期で変わりますが、低気圧の影響を受けやすく、平年に比べ曇りや雨または雪の日が多いでしょう。 北日本太平洋側では、低気圧の影響を受けやすく、平年に比べ晴れの日が少ないでしょう。 東・西日本太平洋側では、天気は数日の周期で変わりますが、低気圧や前線の影響を受けやすく、平年に比べ晴れの日が少ないでしょう。 沖縄・奄美では、天気は数日の周期で変わり、平年と同様に曇りや雨の日が多いでしょう。		
03/09~03/15		北日本日本海側では、平年と同様に曇りや雪または雨の日が多いでしょう。 北日本太平洋側では、平年と同様に晴れの日が多いでしょう。 東・西日本日本海側では、天気は数日の周期で変わります。 東・西日本太平洋側では、天気は数日の周期で変わり、平年と同様に晴れの日が多いでしょう。 沖縄・奄美では、天気は数日の周期で変わりますが、前線や湿った空気の影響を受けやすく、平年に比べ曇りや雨の日が多いでしょう。		
03/16~03/29		北日本日本海側では、平年と同様に曇りや雪または雨の日が多いでしょう。 北日本太平洋側では、平年と同様に晴れの日が多いでしょう。 東・西日本日本海側では、天気は数日の周期で変わります。 東・西日本太平洋側では、天気は数日の周期で変わり、平年と同様に晴れの日が多いでしょう。 沖縄・奄美では、天気は数日の周期で変わり、平年と同様に曇りや雨の日が多いでしょう。		
		平均気温 (1か月)	降水量 (1か月)	日照時間 (1か月)
北日本	日本海側	低20 並40 高40% 平年並が高い見込み	少30 並40 多30% ほぼ平年並の見込み	少30 並40 多30% ほぼ平年並の見込み
	太平洋側	低20 並40 高40% 平年並が高い見込み	少30 並30 多40% ほぼ平年並の見込み	少40 並30 多30% ほぼ平年並の見込み
東日本	日本海側	低20 並40 高40% 平年並が高い見込み	少30 並30 多40% ほぼ平年並の見込み	少40 並30 多30% ほぼ平年並の見込み
	太平洋側	低20 並40 高40% 平年並が高い見込み	少30 並30 多40% ほぼ平年並の見込み	少40 並30 多30% ほぼ平年並の見込み
西日本	日本海側	低20 並40 高40% 平年並が高い見込み	少30 並30 多40% ほぼ平年並の見込み	少40 並30 多30% ほぼ平年並の見込み
	太平洋側	低20 並40 高40% 平年並が高い見込み	少30 並30 多40% ほぼ平年並の見込み	少40 並30 多30% ほぼ平年並の見込み

(気象庁 1 か月予報)

8. 輸入動向 (生鮮トマト)

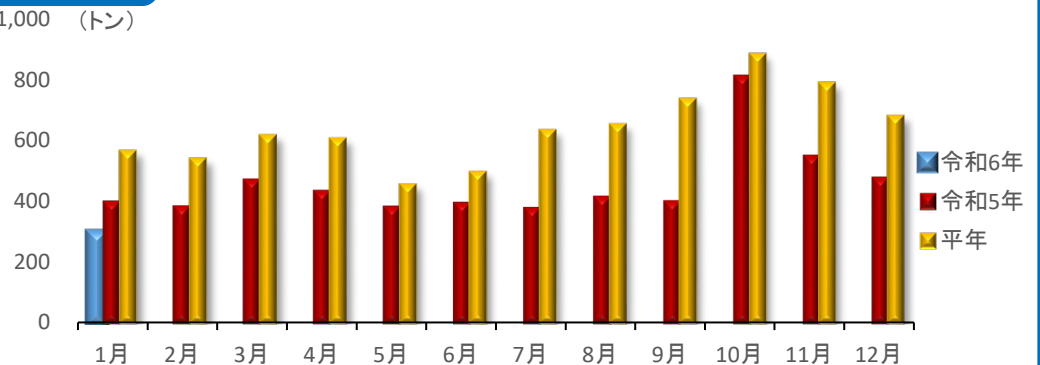
○294トン (1月輸入量) 1,000 (トン)

➤ 前年同月比：74%

○輸入先国ベスト3

- 1位 韓国 143トン
- 2位 NZ 99トン
- 3位 メキシコ 39トン

(財務省貿易統計)



9. 一口メモ

2月は、厳寒期で需要がやや鈍い中、上旬は降雪により一時的に入荷量が減少したものの、気温高により着果、肥大が前進化していた栃木産、千葉産、愛知産、熊本産などが総じて安定した入荷量となったことから、価格は平年をやや下回りました。

3月は、暖候期に入ることから栃木産、千葉産、愛知産、熊本産などの入荷量は引き続き安定し、価格は平年並みの見込みです。

本データは全てベジ探から入手できます。

詳細はベジ探をご覧ください。

ベジ探：<https://vegetan.alic.go.jp/>

<問い合わせ先>

農畜産業振興機構

野菜振興部 需給業務課

Tel:03-3583-9793