

やさいレポート（令和6年6月号）



トマト



発行日：令和6年6月7日

1. 卸売価格の動向

○339 円/kg（6月4日）

➢ 平年比：123%

○6月の価格見通し

高値水準で推移

（農林水産省、東京都中央卸売市場）

2. 小売価格の動向

○685 円/kg（5月全国平均）

➢ 前月比：84%、平年比：119%

➢ 東京：305 円（3玉）

➢ 大阪：117 円（1玉）

○特売店舗数／調査店舗数

➢ 東京：10/20（前月 7/20）

➢ 大阪：3/10（前月 5/10）

（機構調べ）

3. 家計消費動向

○310 g/人（4月全国平均）

➢ 前月比：124%

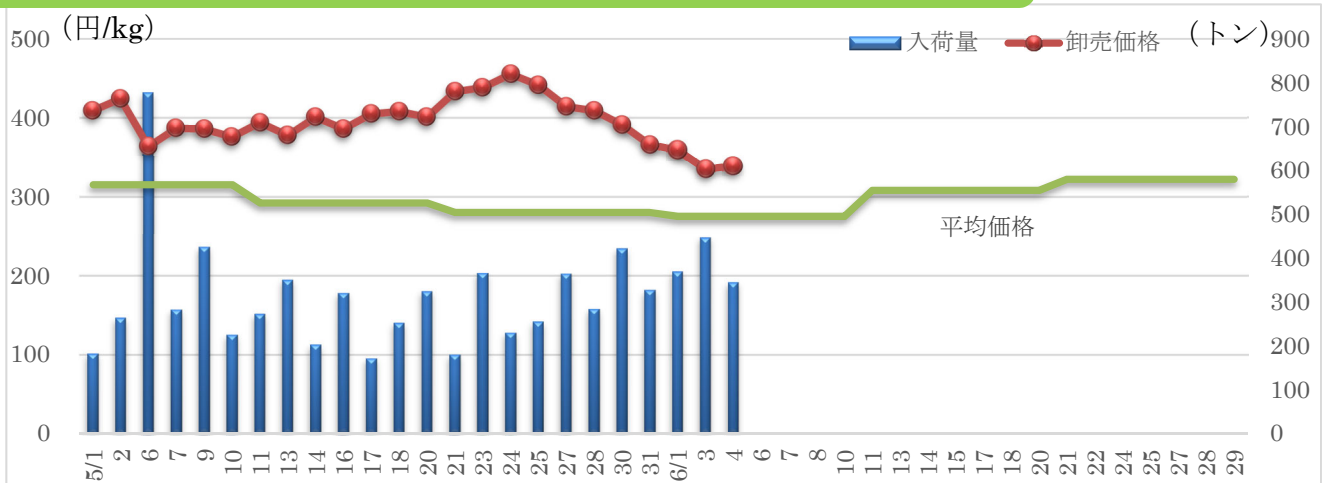
➢ 前年同月比：90%

○3,645 g/人（2023 年年間）

➢ 前年比：96%

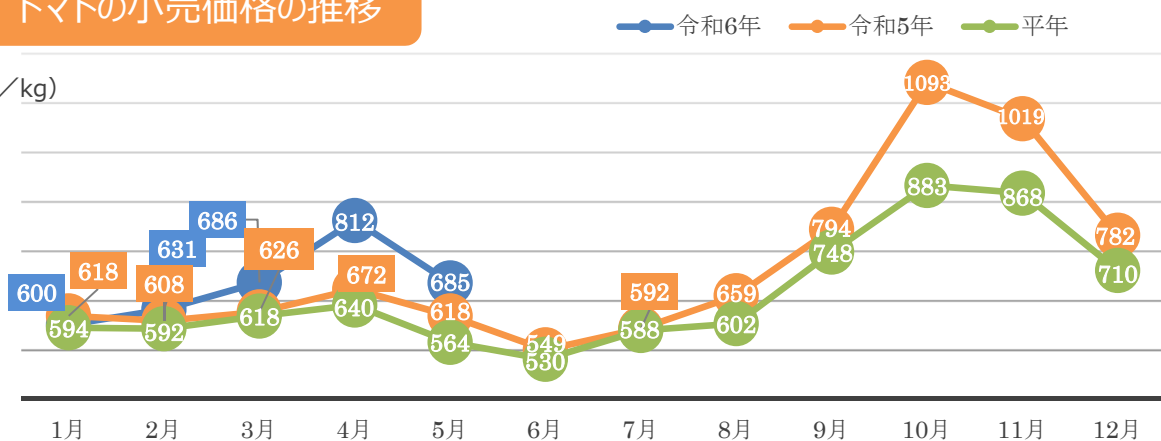
（総務省統計局家計調査）

4. トマトの卸売価格と入荷量の推移（東京都中央卸売市場）



5. トマトの小売価格の推移

(円/kg)



6. 主産地の生育・出荷動向

産地名	作付面積	作況	生育進度	出荷進度
青森県津軽中部 (5/8)	前年並み	平年並み	平年並み	平年並み
宮城県東松島市 (5/16)	減少	平年並み	早い	早い
静岡県小笠 (大玉) (5/2)	前年並み	平年並み	平年並み	平年並み
山口県阿東地区 (5/22)	前年並み	-	平年並み～ やや遅い	-
大分県竹田市 (5/11)	前年並み	やや不良	遅い	遅い

※特記ない場合は平年比。()内は調査日。

(機構調べ)



大分県竹田市：ハウス内の様子

7. 向こう1ヶ月の気象情報 (06/08~07/05)

週別の天候				
06/08~ 06/14	北日本と東日本日本海側では、天気は数日の周期で変わります。東日本太平洋側と西日本では、平年と同様に曇りや雨の日が多いでしょう。沖縄・奄美では、前線や湿った空気の影響を受けやすいため、平年に比べ曇りや雨の日が多いでしょう。			
06/15~ 06/21	北日本では、天気は数日の周期で変わります。東日本と西日本日本海側では、平年と同様に曇りや雨の日が多いでしょう。西日本太平洋側では、前線や湿った空気の影響を受けやすいため、平年に比べ曇りや雨の日が多いでしょう。沖縄・奄美では、平年と同様に曇りや雨の日が多いでしょう。			
06/22~ 07/05	北・東・西日本では、平年と同様に曇りや雨の日が多いでしょう。沖縄・奄美では、平年と同様に晴れの日が多いでしょう。			
		平均気温 (1か月)	降水量 (1か月)	日照時間 (1か月)
北日本	日本海側	低10 並20 高70% 高い見込み	少30 並30 多40% ほぼ平年並の見込み	少40 並30 多30% ほぼ平年並の見込み
	太平洋側		少30 並30 多40% ほぼ平年並の見込み	少40 並30 多30% ほぼ平年並の見込み
東日本	日本海側	低10 並20 高70% 高い見込み	少30 並40 多30% ほぼ平年並の見込み	少30 並40 多30% ほぼ平年並の見込み
	太平洋側		少30 並30 多40% ほぼ平年並の見込み	少30 並40 多30% ほぼ平年並の見込み
西日本	日本海側	低20 並30 高50% 高い見込み	少30 並30 多40% ほぼ平年並の見込み	少30 並40 多30% ほぼ平年並の見込み
	太平洋側		少20 並40 多40% 平年並が多い見込み	少40 並30 多30% ほぼ平年並の見込み

(気象庁1カ月予報)

8. 輸入動向 (生鮮トマト)

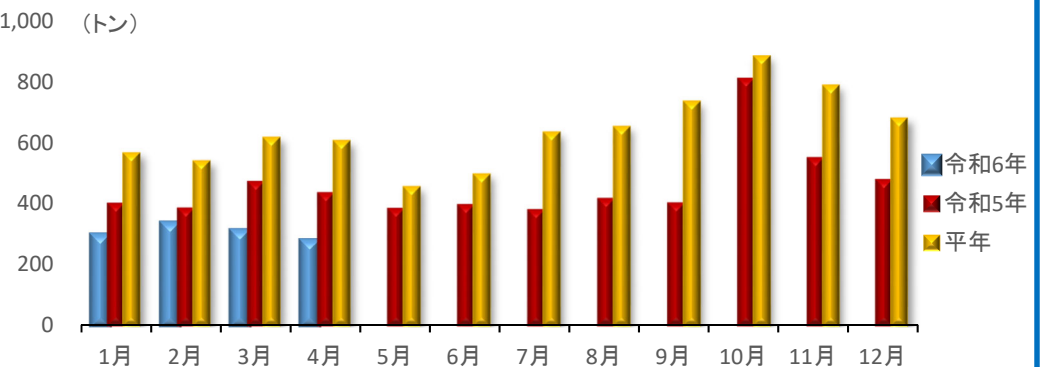
○275トン (4月輸入量) 1,000 (トン)

▶ 前年同月比: 63%

○輸入先国ベスト3

- 1位 韓国 162トン
- 2位 アメリカ 37トン
- 3位 カナダ 30トン

(財務省貿易統計)



9. 一口メモ

5月は、熊本県産、栃木県産、千葉県産は3月の曇雨天、低温により着果不良、小玉傾向、さらに病害の発生により入荷量が減り、高値で推移しました。

6月は、愛知県産、千葉県産、栃木県産が終盤となります。後半にかけて西南暖地の切上がりで端境となり、価格は平年を上回って推移する見込みです。

本データは全てベジ探から入手できます。

詳細はベジ探をご覧ください。

ベジ探: <https://vegetan.alic.go.jp/>

<問い合わせ先>

農畜産業振興機構

野菜振興部 需給業務課

Tel:03-3583-9793