

# やさいレポート（令和7年7月号）



## トマト



発行日：令和7年7月4日

### 1. 卸売価格の動向

○**376 円/kg**（7月1日）

➢ 平年比：107%

○7月の価格見通し

前半はやや平年を上回って  
推移

後半は平年並みで推移

（農林水産省、東京都中央卸売市場）

### 2. 小売価格の動向

○**626 円/kg**

（6月13日全国平均）

➢ 前月比：93%、平年比：111%

➢ 東京：362 円（3玉）

➢ 大阪：108 円（1玉）

○特売店舗数／調査店舗数

➢ 東京：9/20（前月12/20）

➢ 大阪：7/10（前月5/10）

（機構調べ）

### 3. 家計消費動向

○**405 g/人**（5月全国平均）

➢ 前月比：120%

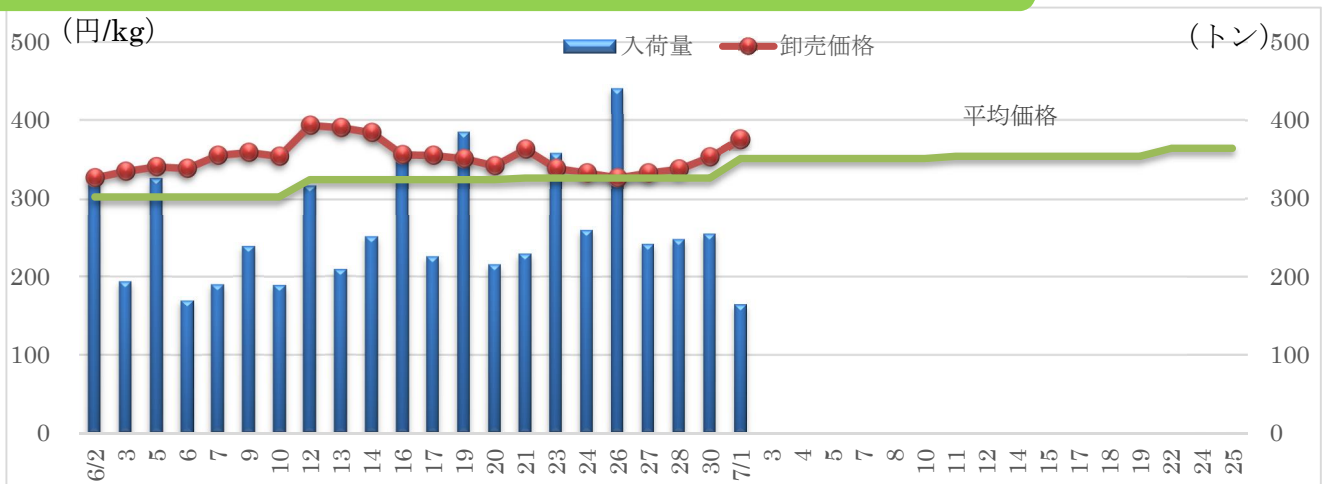
➢ 前年同月比：103%

○**3,325 g/人**（2024 年年間）

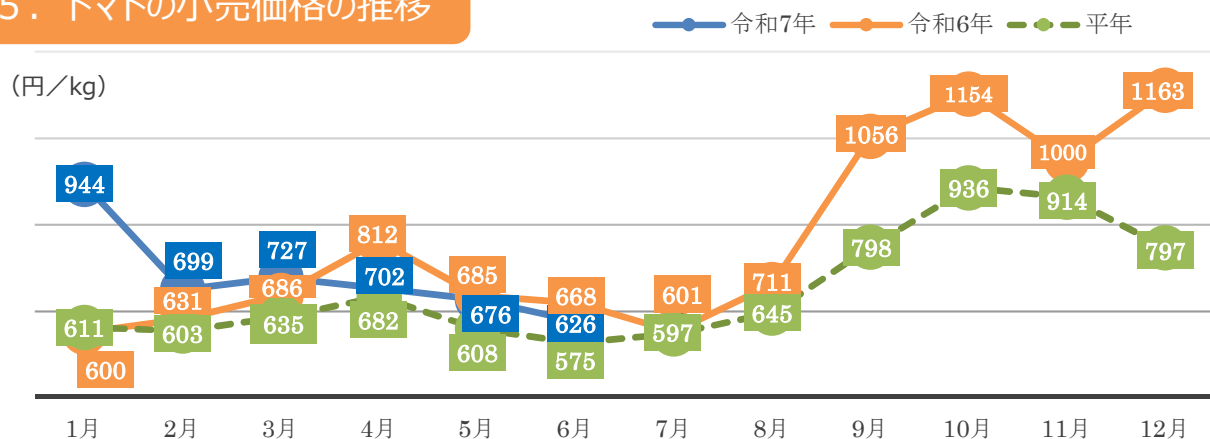
➢ 前年比：91%

（総務省統計局家計調査）

### 4. トマトの卸売価格と入荷量の推移（東京都中央卸売市場）



### 5. トマトの小売価格の推移



## 6. 主産地の生育・出荷動向

産地名	作付面積	作況	生育進度	出荷進度
青森県津軽中部 (6/23)	前年並み	やや不良	遅い	遅い
宮城県東松島市 (9/2)	減少	平年並み	早い	早い
福島県福島南部 (6/5)	前年並み	平年並み	平年並み	—
静岡県小笠 (大玉) (6/25)	前年並み	やや不良	平年並み	平年並み
山口県阿東地区 (6/24)	前年並み	平年並み	早い	早い
大分県竹田市 (6/17)	前年並み	平年並み	平年並み	平年並み

※特記ない場合は平年比。( )内は調査日。

(機構調べ)



大分県竹田市：ハウス内の様子

## 7. 向こう1ヶ月の気象情報 (7/5~8/1)

週別の天候				
7/5~7/11	北・東・西日本では、太平洋高気圧に覆われやすいため、平年に比べ曇りや雨の日が少ないでしょう。 沖縄・奄美では、熱帯じょう乱や湿った空気の影響を受けやすいため、平年に比べ晴れの日が少ないでしょう。			
7/12~7/18	北・東・西日本では、太平洋高気圧に覆われやすいため、平年に比べ曇りや雨の日が少ないでしょう。 沖縄・奄美では、湿った空気の影響を受けやすいため、平年に比べ晴れの日が少ないでしょう。			
7/19~8/1	北日本では、天気は数日の周期で変わると見られます。 東・西日本と沖縄・奄美では、平年と同様に晴れの日が多いでしょう。			
		平均気温 (1か月)	降水量 (1か月)	日照時間 (1か月)
北日本	日本海側	低10 並10 高80% 高い見込み	少40 並40 多20% 平年並か少ない見込み	少10 並30 多60% 多い見込み
	太平洋側		少40 並40 多20% 平年並か少ない見込み	少10 並30 多60% 多い見込み
東日本	日本海側	低10 並10 高80% 高い見込み	少50 並30 多20% 少ない見込み	少10 並30 多60% 多い見込み
	太平洋側		少40 並40 多20% 平年並か少ない見込み	少10 並30 多60% 多い見込み
西日本	日本海側	低10 並10 高80% 高い見込み	少50 並30 多20% 少ない見込み	少10 並30 多60% 多い見込み
	太平洋側		少40 並40 多20% 平年並か少ない見込み	少10 並30 多60% 多い見込み

(気象庁1カ月予報)

## 8. 輸入動向 (生鮮トマト)

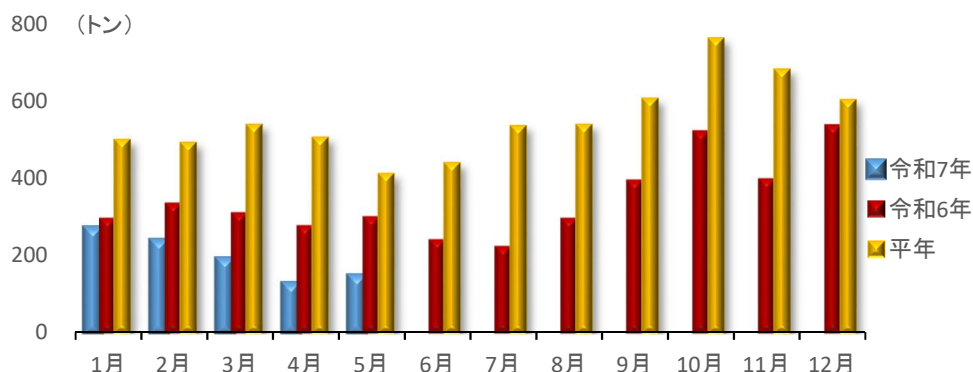
○145トン (5月輸入量)

➤ 前年同月比：48%

○輸入先国ベスト3

- 1位 韓国 83トン
- 2位 カナダ 52トン
- 3位 メキシコ 7トン

(財務省貿易統計)



## 9. 一口メモ

6月は、熊本産が上旬に終わり、終盤の栃木産に後続の福島産、岩手産の入荷が重なった。安定した入荷でも価格は堅調で平年を1割ほど上回って推移した。

7月は、北海道産・青森産・岩手産に切り替わりピークとなる。気温上昇で北海道産も生育が回復傾向。出荷数量は前半はやや平年を下回り、後半は平年並み、価格は前半はやや平年を上回り、数量は平年並みで推移する見込み。

本データは全てベジ探から入手できます。  
詳細はベジ探をご覧ください。

ベジ探：<https://vegetan.alic.go.jp/>  
＜問い合わせ先＞

農畜産業振興機構

野菜振興部 需給業務課

Tel:03-3583-9793