

やさいレポート（令和7年8月号）



トマト



発行日：令和7年8月8日

1. 卸売価格の動向

○429 円/kg（8月5日）

➢ 平年比：126%

○8月の価格見通し

やや平年を上回って推移

（農林水産省、東京都中央卸売市場）

2. 小売価格の動向

○643 円/kg

（7月11日全国平均）

➢ 前月比：103%、平年比：113%

➢ 東京：365 円（4 玉）

➢ 大阪：128 円（1 玉）

○特売店舗数／調査店舗数

➢ 東京：7/20（前月 9/20）

➢ 大阪：4/10（前月 7/10）

（機構調べ）

3. 家計消費動向

○417 g/人（6 月全国平均）

➢ 前月比：103%

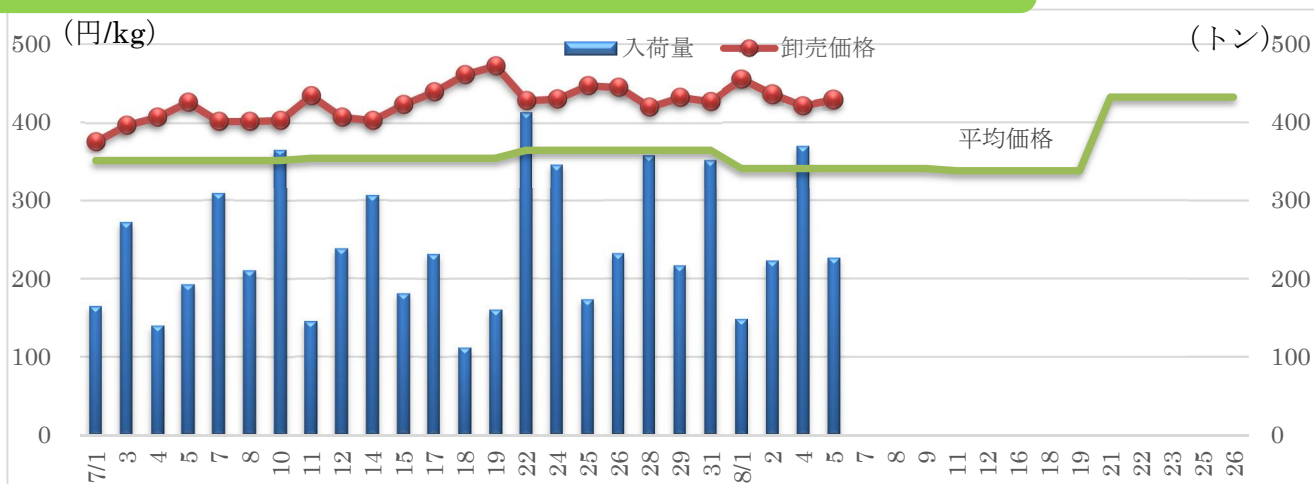
➢ 前年同月比：101%

○3,325 g/人（2024 年年間）

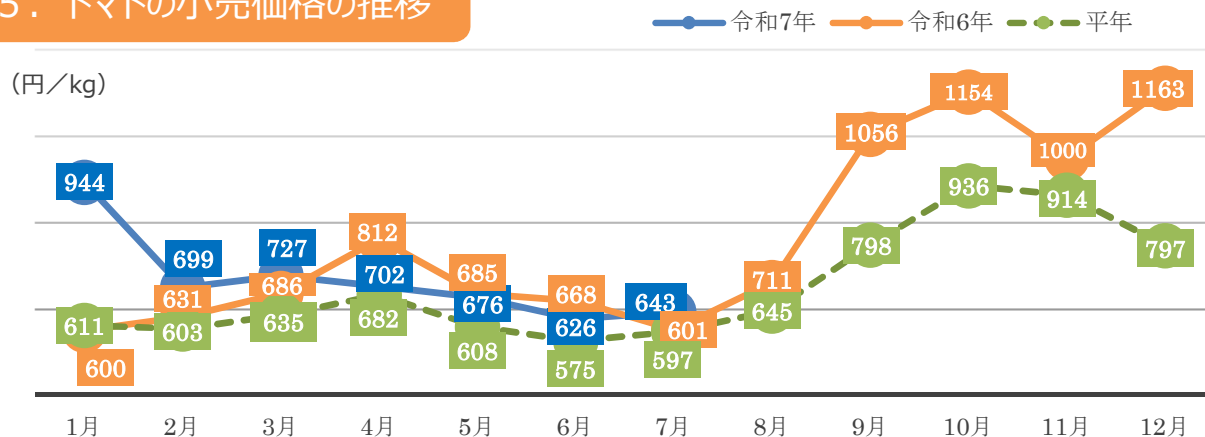
➢ 前年比：91%

（総務省統計局家計調査）

4. トマトの卸売価格と入荷量の推移（東京都中央卸売市場）



5. トマトの小売価格の推移



6. 主産地の生育・出荷動向

産地名	作付面積	作況	生育進度	出荷進度
青森県津軽中部 (7/23)	前年並み	やや不良	遅い	遅い
福島県福島南部 (7/1)	前年並み	平年並み	平年並み	平年並み
石川県金沢市 (7/28)	前年並み	平年並み	やや早い	やや早い
岐阜県飛騨 (7/7)	増加	平年並み	平年並み	平年並み
静岡県小笠 (大玉) (6/25)	前年並み	やや不良	平年並み	平年並み
山口県阿東地区 (7/25)	前年並み	豊作	早い	早い
大分県竹田市 (6/17)	前年並み	平年並み	平年並み	平年並み

※特記ない場合は平年比。() 内は調査日。

(機構調べ)



石川県金沢市：ハウス内の様

7. 向こう1ヶ月の気象情報 (8/9~9/5)

週 別 の 天 候				
8/9~8/15	北日本では、天気は数日の周期で変わります。東・西日本では、低気圧や前線、湿った空気の影響で、平年に比べ晴れの日が少ないでしょう。沖縄・奄美では、太平洋高気圧に覆われやすく、平年に比べ晴れの日が多いでしょう。			
8/16~8/22	北日本では、天気は数日の周期で変わりますが、太平洋高気圧に覆われやすいため、平年に比べ晴れの日が多いでしょう。東・西日本、沖縄・奄美では、太平洋高気圧に覆われやすいため、平年に比べ晴れの日が多いでしょう。			
8/23~9/5	北日本では、天気は数日の周期で変わりますが、太平洋高気圧に覆われやすいため、平年に比べ晴れの日が多いでしょう。東・西日本では、太平洋高気圧に覆われやすいため、平年に比べ晴れの日が多いでしょう。沖縄・奄美では、平年と同様に晴れの日が多いでしょう。			
		平均気温 (1か月)	降水量 (1か月)	日照時間 (1か月)
北日本	日本海側	低10 並10 高80% 高い見込み	少40 並40 多20% 平年並か少ない見込み	少10 並30 多60% 多い見込み
	太平洋側		少50 並30 多20% 少ない見込み	少10 並30 多60% 多い見込み
東日本	日本海側	低10 並10 高80% 高い見込み	少40 並30 多30% ほぼ平年並の見込み	少20 並30 多50% 多い見込み
	太平洋側		少40 並40 多20% 平年並か少ない見込み	少20 並30 多50% 多い見込み
西日本	日本海側	低10 並30 高60% 高い見込み	少30 並40 多30% ほぼ平年並の見込み	少20 並30 多50% 多い見込み
	太平洋側		少30 並40 多30% ほぼ平年並の見込み	少20 並30 多50% 多い見込み

(気象庁1カ月予報)

8. 輸入動向 (生鮮トマト)

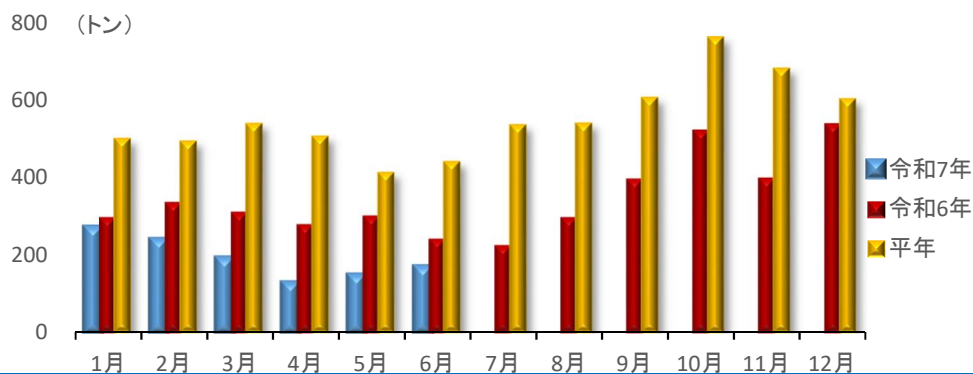
○166トン (6月輸入量)

➤ 前年同月比：70%

○輸入先国ベスト3

- 1位 韓国 89トン
- 2位 カナダ 52トン
- 3位 オランダ 13トン

(財務省貿易統計)



9. 一口メモ

7月は、北海道から関東まで各産地が出揃うが、高温により着色が早く小玉傾向、また花落ちや劣化もみられたことから品薄感が高まり高値が続いた。

8月は、6~7月の高温による花落ちの影響もあり、盆明け以降は夏秋物が気温低下による着果不安定もあり入荷が減る見込み。出荷数量は平年を下回り、価格はやや平年を上回って推移する見込み。

本データは全てベジ探から入手できます。
詳細はベジ探をご覧ください。

ベジ探：<https://vegetan.alic.go.jp/>
＜問い合わせ先＞

農畜産業振興機構
野菜振興部 需給業務課
Tel:03-3583-9793