

やさいレポート（令和7年9月号）



トマト



発行日：令和7年9月5日

1. 卸売価格の動向

○635 円/kg（9月2日）

➤ 平年比：137%

○9月の価格見通し

平年を上回って推移

（農林水産省、東京都中央卸売市場）

2. 小売価格の動向

○759 円/kg

（8月8日全国平均）

➤ 前月比：118%、平年比：121%

➤ 東京：461 円（4玉）

➤ 大阪：125 円（1玉）

○特売店舗数/調査店舗数

➤ 東京：8/20（前月7/20）

➤ 大阪：5/10（前月4/10）

（機構調べ）

3. 家計消費動向

○346g/人（7月全国平均）

➤ 前月比：83%

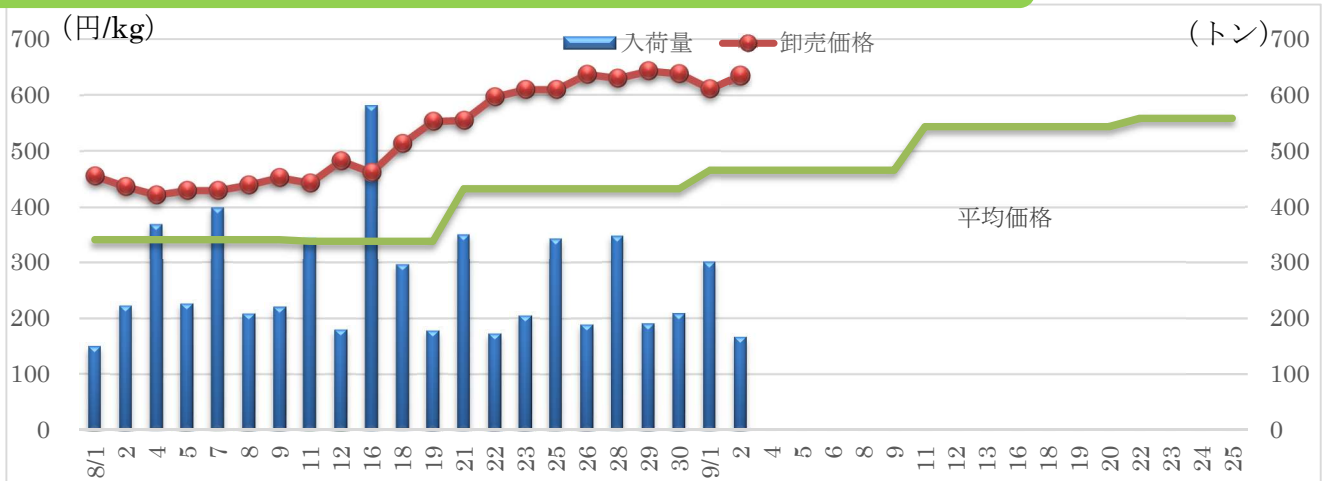
➤ 前年同月比：99%

○3,325g/人（2024年年間）

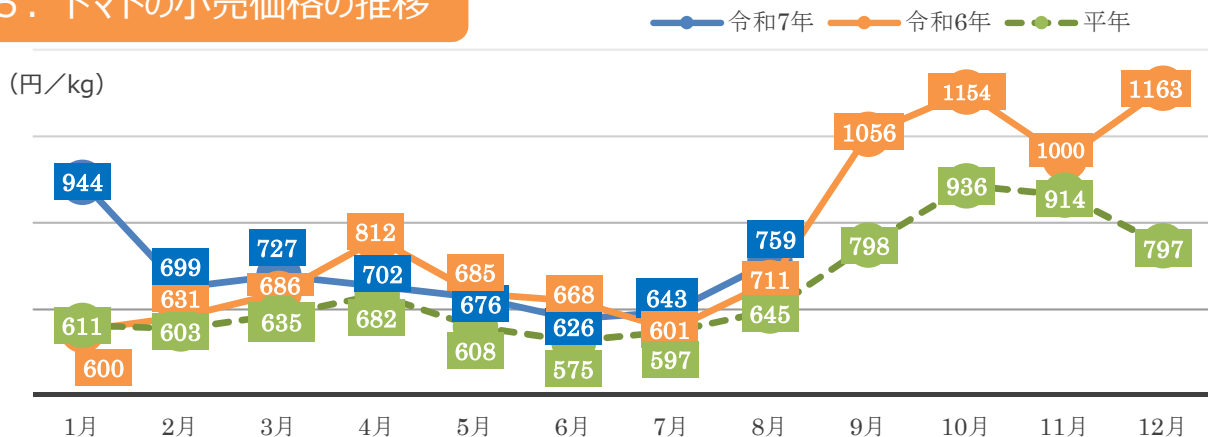
➤ 前年比：91%

（総務省統計局家計調査）

4. トマトの卸売価格と入荷量の推移（東京都中央卸売市場）



5. トマトの小売価格の推移



6. 主産地の生育・出荷動向

産地名	作付面積	作況	生育進度	出荷進度
青森県津軽中部 (8/29)	前年並み	やや不良	遅い	遅い
福島県福島南部 (8/7)	前年並み	平年並み	平年並み	平年並み
石川県金沢市 (8/20)	前年並み	平年並み	平年並み	平年並み
岐阜県飛騨 (8/20)	増加	平年並み	早い	早い
静岡県小笠 (大玉) (6/25)	前年並み	やや不良	平年並み	平年並み
愛知県豊橋市 (8/26)	減少	平年並み	平年並み	-
山口県阿東地区 (7/25)	前年並み	豊作	早い	早い
大分県竹田市 (8/12)	前年並み	平年並み	平年並み	平年並み

※特記ない場合は平年比。()内は調査日。

(機構調べ)



岐阜県飛騨：ハウス内の様子

7. 向こう1ヶ月の気象情報 (9/6~10/3)

		週別の天候		
9/6~9/12		北・東・西日本では、天気は数日の周期で変わります。沖縄・奄美では、平年と同様に晴れの日が多いでしょう。		
9/13~9/19		北・東・西日本では、天気は数日の周期で変わりますが、高気圧に覆われやすいため、平年に比べ晴れの日が多いでしょう。沖縄・奄美では、平年と同様に晴れの日が多いでしょう。		
9/20~10/3		北・東日本と西日本太平洋側では、天気は数日の周期で変わります。西日本日本海側では、天気は数日の周期で変わりますが、高気圧に覆われやすいため、平年に比べ晴れの日が多いでしょう。沖縄・奄美では、平年と同様に晴れの日が多いでしょう。		
		平均気温 (1か月)	降水量 (1か月)	日照時間 (1か月)
北日本	日本海側	低10 並10 高80% 高い見込み	少30 並40 多30% ほぼ平年並の見込み	少20 並40 多40% 平年並が多い見込み
	太平洋側		少40 並30 多30% ほぼ平年並の見込み	少20 並30 多50% 多い見込み
東日本	日本海側	低10 並10 高80% 高い見込み	少40 並30 多30% ほぼ平年並の見込み	少10 並30 多60% 多い見込み
	太平洋側		少50 並30 多20% 少ない見込み	少20 並30 多50% 多い見込み
西日本	日本海側	低10 並10 高80% 高い見込み	少50 並30 多20% 少ない見込み	少10 並30 多60% 多い見込み
	太平洋側		少50 並30 多20% 少ない見込み	少10 並30 多60% 多い見込み

(気象庁1か月予報)

8. 輸入動向 (生鮮トマト)

○219トン (7月輸入量)

➤ 前年同月比：99%

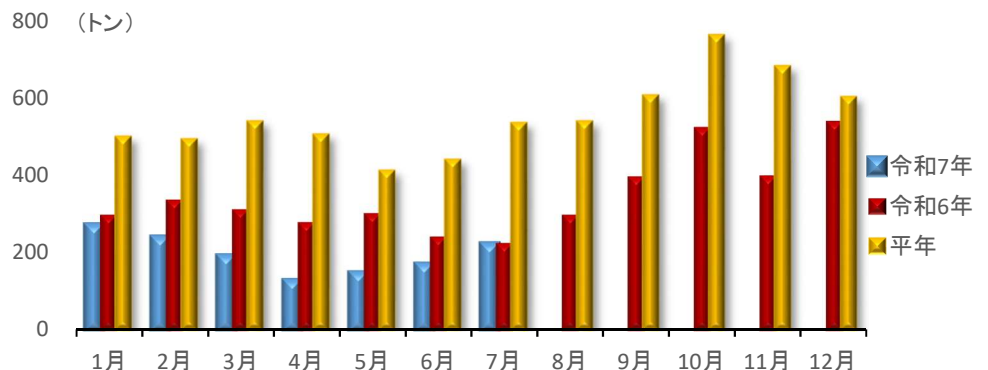
○輸入先国ベスト3

1位 韓国 103トン

2位 カナダ 52トン

3位 オランダ 38トン

(財務省貿易統計)



9. 一口メモ

8月は、北海道、東北産地からの入荷となったが、高温による花落ち着果不良、裂果などの発生、前進出荷の反動などで数量が少なく、高値で推移した。

9月は、関東産もスタートするが、猛暑により小玉傾向で出荷数量は平年を下回り、価格は平年を上回って推移する見込み。

本データは全てベジ探から入手できます。
詳細はベジ探をご覧ください。

ベジ探：<https://vegetan.alic.go.jp/>
〈問い合わせ先〉

農畜産業振興機構

野菜振興部 需給業務課

Tel:03-3583-9793