

# やさいレポート (令和8年4月号)



## トマト



発行日：令和8年4月7日

### 1. 卸売価格の動向

○454 円/kg (4月4日)

➢ 平年比：109%

○4月の価格見通し

平年並みで推移

(農林水産省、東京都中央卸売市場)

### 2. 小売価格の動向

○725 円/kg

(3月13日全国平均)

➢ 前月比：105%、平年比：110%

➢ 東京：391 円 (3玉)

➢ 大阪：115 円 (1玉)

○特売店舗数/調査店舗数

➢ 東京 11/20 (前月 9/20)

➢ 大阪：8/10 (前月 6/10)

(機構調べ)

### 3. 家計消費動向

○233 g/人 (2月全国平均)

➢ 前月比：107%

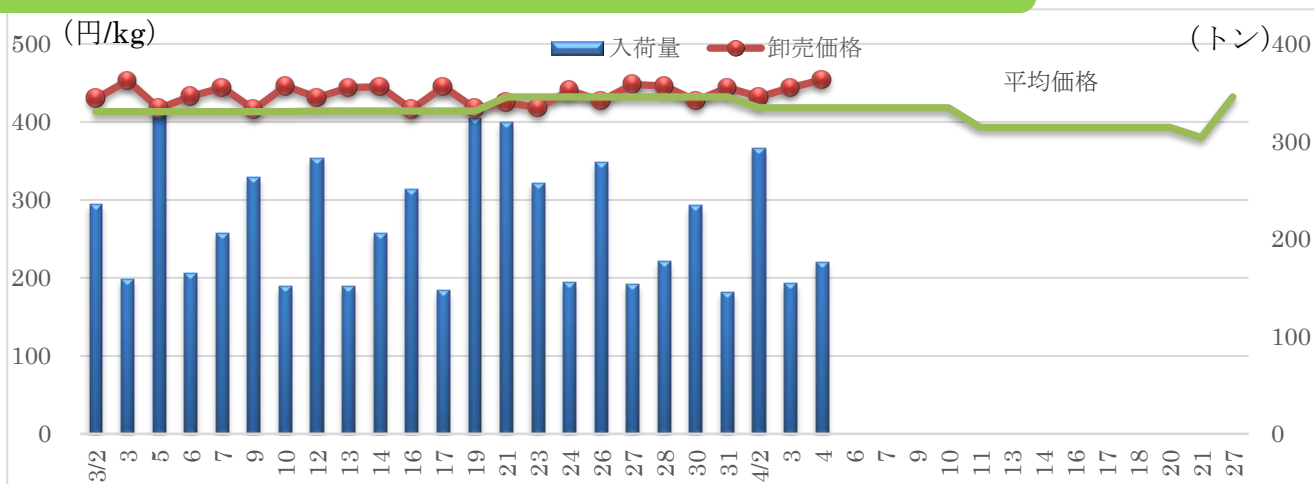
➢ 前年同月比：111%

○3,297 g/人 (2025年年間)

➢ 前年比：99%

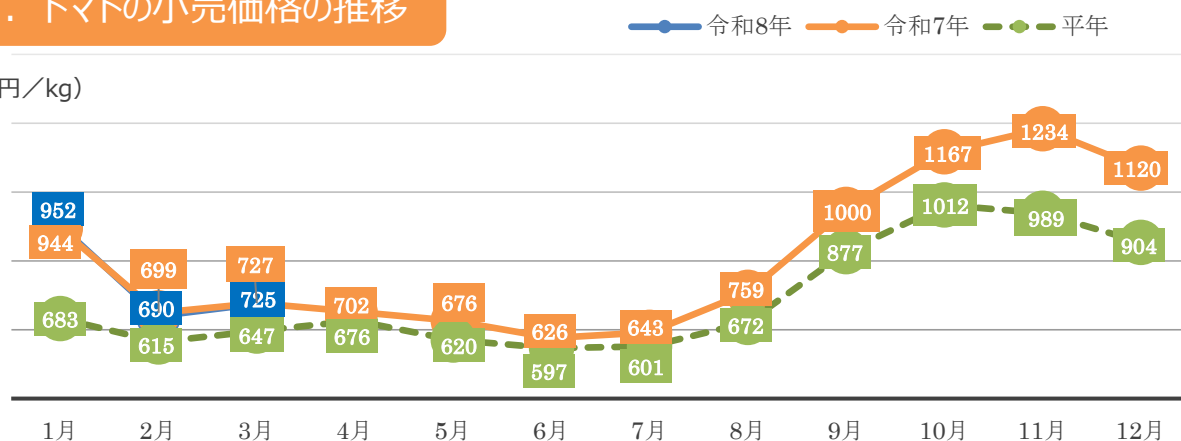
(総務省統計局家計調査)

### 4. トマトの卸売価格と入荷量の推移 (東京都中央卸売市場)



### 5. トマトの小売価格の推移

(円/kg)



## 6. 主産地の生育・出荷動向

| 産地名                 | 作付面積 | 作況   | 生育進度 | 出荷進度 |
|---------------------|------|------|------|------|
| 栃木県宇都宮市<br>(2/27)   | 減少   | 平年並み | 平年並み | 平年並み |
| 静岡県小笠<br>(大玉) (2/3) | 前年並み | 平年並み | 平年並み | 平年並み |
| 愛知県豊橋市<br>(3/3)     | 減少   | 平年並み | 平年並み | 平年並み |
| 三重県桑名市長島町<br>(2/25) | 減少   | 平年並み | 平年並み | 平年並み |
| 熊本県八代<br>(1/21)     | 前年並み | 平年並み | 平年並み | 平年並み |
| 沖縄県豊見城市<br>(2/17)   | 前年並み | 平年並み | 平年並み | 平年並み |

※特記ない場合は平年比。( )内は調査日。

(機構調べ)



愛知県豊橋市：ハウス内の様子

## 7. 向こう1ヶ月の気象情報 (4/4~5/1)

|           |      | 週別 の 天 候  |                           |                            |
|-----------|------|---|---------------------------|----------------------------|
| 4/4~4/10  |      | 北・東・西日本では、天気は数日の周期で変わりますが、低気圧や前線の影響を受けやすいため、平年に比べ晴れの日が少ないでしょう。<br>沖縄・奄美では、天気は数日の周期で変わりますが、前線や温った空気の影響を受けやすいため、平年に比べ曇りや雨の日が多いでしょう。           |                           |                            |
| 4/11~4/17 |      | 北日本日本海側では、天気は数日の周期で変わるでしょう。<br>北日本太平洋側と東・西日本では、天気は数日の周期で変わり、平年と同様に晴れの日が多いでしょう。<br>沖縄・奄美では、天気は数日の周期で変わりますが、高気圧に覆われやすいため、平年に比べ曇りや雨の日が少ないでしょう。 |                           |                            |
| 4/18~5/1  |      | 北日本日本海側では、天気は数日の周期で変わるでしょう。<br>北日本太平洋側と東・西日本では、天気は数日の周期で変わり、平年と同様に晴れの日が多いでしょう。<br>沖縄・奄美では、天気は数日の周期で変わりますが、高気圧に覆われやすいため、平年に比べ曇りや雨の日が少ないでしょう。 |                           |                            |
|           |      | 平均気温 (1か月)  | 降水量 (1か月)                 | 日照時間 (1か月)                 |
| 北日本       | 日本海側 | 低10 並20 高70%<br>高い見込み   | 少30 並40 多30%<br>ほぼ平年並の見込み | 少30 並30 多40%<br>ほぼ平年並の見込み  |
|           | 太平洋側 |   | 少30 並40 多30%<br>ほぼ平年並の見込み | 少30 並30 多40%<br>ほぼ平年並の見込み  |
| 東日本       | 日本海側 | 低10 並10 高80%<br>高い見込み   | 少20 並40 多40%<br>平年並か多い見込み | 少40 並40 多20%<br>平年並か少ない見込み |
|           | 太平洋側 |   | 少10 並30 多60%<br>多い見込み     | 少50 並30 多20%<br>少ない見込み     |
| 西日本       | 日本海側 | 低10 並10 高80%<br>高い見込み   | 少10 並30 多60%<br>多い見込み     | 少40 並40 多20%<br>平年並か少ない見込み |
|           | 太平洋側 |   | 少10 並30 多60%<br>多い見込み     | 少40 並40 多20%<br>平年並か少ない見込み |

(気象庁1か月予報)

## 8. 輸入動向 (生鮮トマト)

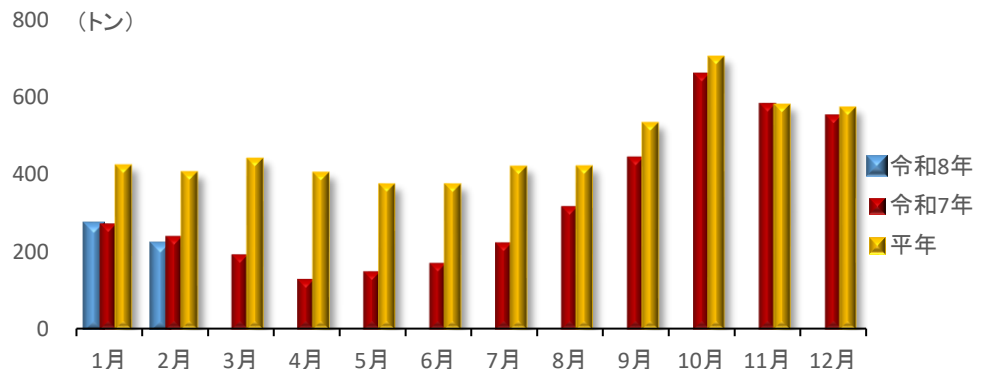
○216トン (2月輸入量)

➤ 前年同月比：92%

○輸入先国ベスト3

- 1位 韓国 98トン
- 2位 ニュージーランド 81トン
- 3位 メキシコ 34トン

(財務省貿易統計)



## 9. 一口メモ

3月は、熊本、栃木、愛知などからの入荷となった。気温上昇から増量したがやや小玉傾向となったが、需要の伸びから売り場も広がり、価格は平年並みかやや高めで推移した。

4月は、関東産の入荷が増えてくる。主産地の生育は概ね順調であり、気温の上昇などから引き合いも強く数量・価格は平年並みで推移する見込み。

本データは全てベジ探から入手できます。  
詳細はベジ探をご覧ください。

ベジ探 <https://vegetan.alic.go.jp/>

農畜産業振興機構

野菜業務部 管理業務課