

# やさいレポート（令和8年5月号）



# トマト



発行日：令和8年5月12日

## 1. 卸売価格の動向

○**392 円/kg**（5月9日）

➤ 平年比：112%

○5月の価格見通し

平年並みで推移

（農林水産省、東京都中央卸売市場）

## 2. 小売価格の動向

○**713 円/kg**

（4月10日全国平均）

➤ 前月比：98%、平年比：105%

➤ 東京：432 円（3玉）

➤ 大阪：119 円（1玉）

○特売店舗数／調査店舗数

➤ 東京 6/20（前月 11/20）

➤ 大阪：5/10（前月 8/10）

（機構調べ）

## 3. 家計消費動向

○**305 g/人**（3月全国平均）

➤ 前月比：131%

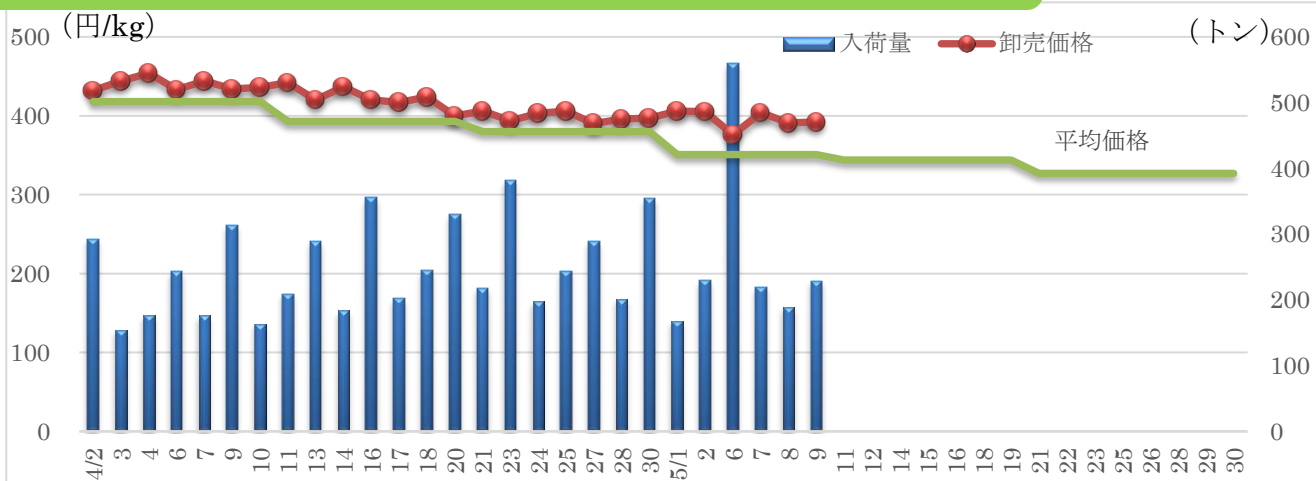
➤ 前年同月比：113%

○**3,297 g/人**（2025 年年間）

➤ 前年比：99%

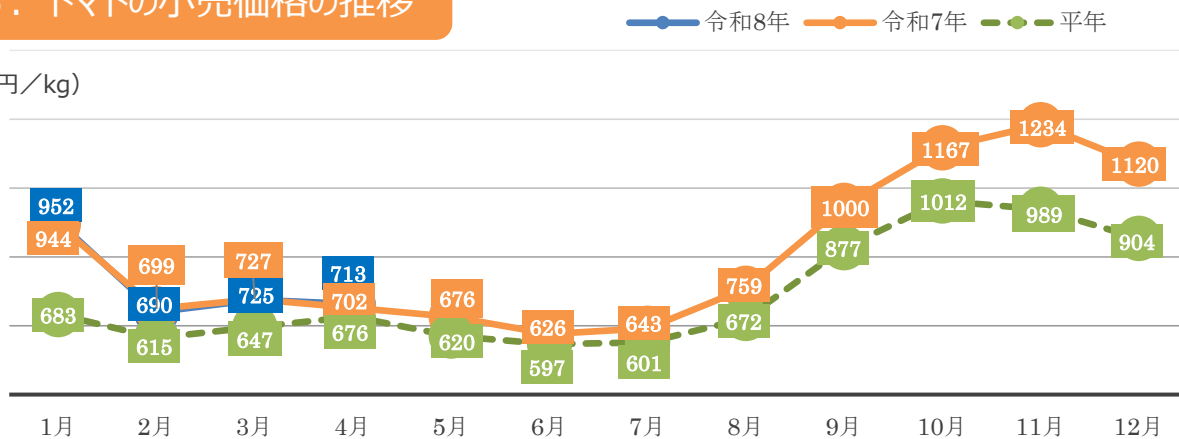
（総務省統計局家計調査）

## 4. トマトの卸売価格と入荷量の推移（東京都中央卸売市場）



## 5. トマトの小売価格の推移

（円/kg）



## 6. 主産地の生育・出荷動向

| 産地名                 | 作付面積 | 作況   | 生育進度 | 出荷進度 |
|---------------------|------|------|------|------|
| 栃木県宇都宮市<br>(2/27)   | 減少   | 平年並み | 平年並み | 平年並み |
| 静岡県小笠<br>(大玉) (2/3) | 前年並み | 平年並み | 平年並み | 平年並み |
| 愛知県豊橋市<br>(3/3)     | 減少   | 平年並み | 平年並み | 平年並み |
| 三重県桑名市長島町<br>(2/25) | 減少   | 平年並み | 平年並み | 平年並み |
| 熊本県八代<br>(1/21)     | 前年並み | 平年並み | 平年並み | 平年並み |
| 沖縄県豊見城市<br>(2/17)   | 前年並み | 平年並み | 平年並み | 平年並み |

※特記ない場合は平年比。( )内は調査日。

(機構調べ)



愛知県豊橋市：ハウス内の様子

## 7. 向こう1ヶ月の気象情報 (5/9~6/5)

|           |   | 週別の天候                 |                           |                           |
|-----------|---|-----------------------|---------------------------|---------------------------|
| 5/9~5/15  | 北・東・西日本では、天気は数日の周期で変わりますが、低気圧や前線の影響を受けにくく、高気圧に覆われやすいため、平年に比べ晴れの日が多いでしょう。<br>沖縄・奄美では、前線や湿った空気の影響を受けやすいため、平年に比べ曇りや雨の日が多いでしょう。 |                       |                           |                           |
| 5/16~5/22 | 北日本では、天気は数日の周期で変わるでしょう。<br>東・西日本では、天気は数日の周期で変わり、平年と同様に晴れの日が多いでしょう。<br>沖縄・奄美では、前線や湿った空気の影響を受けにくいため、平年に比べ曇りや雨の日が少ないでしょう。      |                       |                           |                           |
| 5/23~6/5  | 北日本では、天気は数日の周期で変わるでしょう。<br>東・西日本では、天気は数日の周期で変わり、平年と同様に晴れの日が多いでしょう。<br>沖縄・奄美では、平年と同様に曇りや雨の日が多いでしょう。                          |                       |                           |                           |
|           |   | 平均気温 (1か月)            | 降水量 (1か月)                 | 日照時間 (1か月)                |
| 北日本       | 日本海側  | 低10 並20 高70%<br>高い見込み | 少40 並30 多30%<br>ほぼ平年並の見込み | 少30 並30 多40%<br>ほぼ平年並の見込み |
|           | 太平洋側  |                       | 少40 並30 多30%<br>ほぼ平年並の見込み | 少30 並30 多40%<br>ほぼ平年並の見込み |
| 東日本       | 日本海側  | 低10 並30 高60%<br>高い見込み | 少40 並30 多30%<br>ほぼ平年並の見込み | 少30 並30 多40%<br>ほぼ平年並の見込み |
|           | 太平洋側  |                       | 少40 並30 多30%<br>ほぼ平年並の見込み | 少30 並30 多40%<br>ほぼ平年並の見込み |
| 西日本       | 日本海側  | 低10 並40 高50%<br>高い見込み | 少40 並30 多30%<br>ほぼ平年並の見込み | 少30 並40 多30%<br>ほぼ平年並の見込み |
|           | 太平洋側  |                       | 少30 並40 多30%<br>ほぼ平年並の見込み | 少30 並40 多30%<br>ほぼ平年並の見込み |

(気象庁1カ月予報)

## 8. 輸入動向 (生鮮トマト)

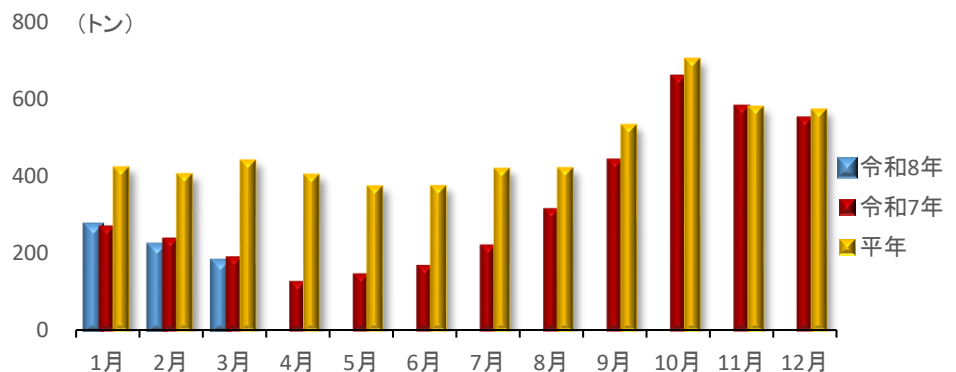
○174トン (3月輸入量)

➤ 前年同月比：93%

○輸入先国ベスト3

- 1位 韓国 122トン
- 2位 メキシコ 26トン
- 3位 ニューゼaland 23トン

(財務省貿易統計)



## 9. 一口メモ

4月は、前月に引き続いて熊本、栃木、愛知などからの入荷となった。気温上昇から増量となるもやや小玉傾向となった。需要は伸び売り場も広がり、価格は平年を上回って推移した。

5月は、主産地の生育は概ね順調であり、気温の高い日も多く、引き合いも強く数量・価格は平年並みで推移する見込み。

本データは全てベジ探から入手できます。

詳細はベジ探をご覧ください。

ベジ探 <https://vegetan.alic.go.jp/>

農畜産業振興機構

野菜業務部 管理業務課