

やさいレポート（令和8年6月号）



トマト



発行日：令和8年6月5日

1. 卸売価格の動向

○**404 円/kg**（6月2日）

➤ 平年比：127%

○6月の価格見通し

前半は平年並みで推移

後半はやや平年を上回

って推移

（農林水産省、東京都中央卸売市場）

2. 小売価格の動向

○**651 円/kg**

（5月8日全国平均）

➤ 前月比：91%、平年比：105%

➤ 東京：326 円（3 個）

➤ 大阪：377 円（3 個）

○特売店舗数／調査店舗数

➤ 東京 13/20（前月 6/20）

➤ 大阪：2/10（前月 5/10）

（機構調べ）

3. 家計消費動向

○**319 g/人**（4月全国平均）

➤ 前月比：105%

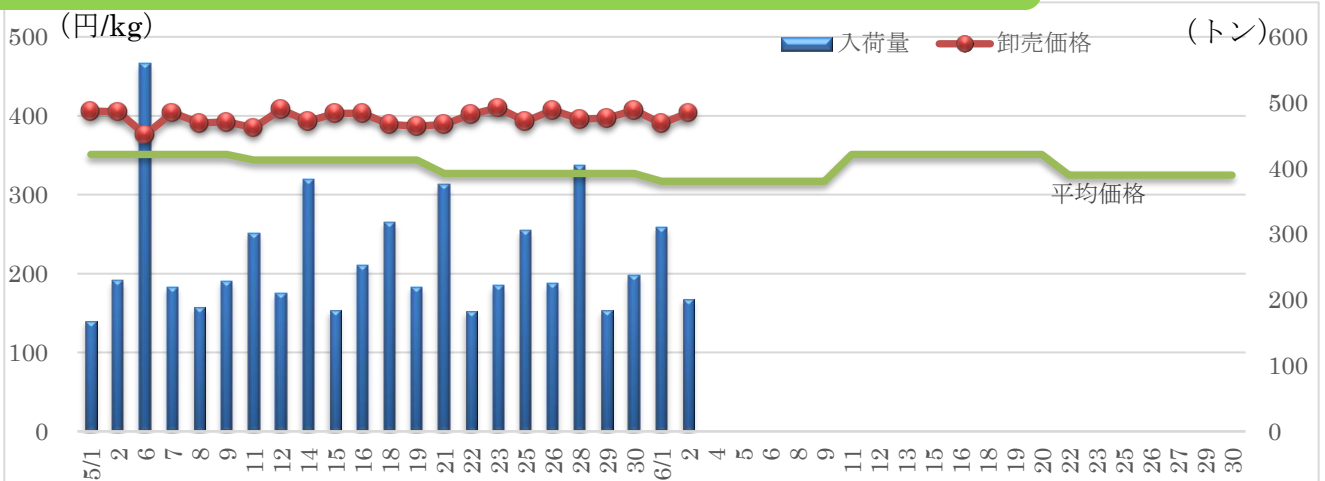
➤ 前年同月比：95%

○**3,297 g/人**（2025 年年間）

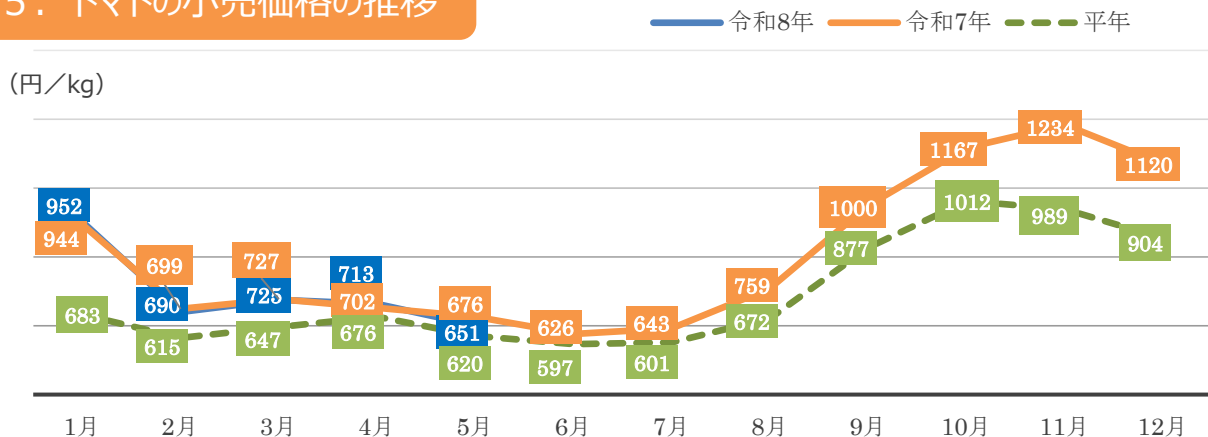
➤ 前年比：99%

（総務省統計局家計調査）

4. トマトの卸売価格と入荷量の推移（東京都中央卸売市場）



5. トマトの小売価格の推移



6. 主産地の生育・出荷動向

産地名	作付面積	作況	生育進度	出荷進度
青森県津軽中部 (5/19)	前年並み	平年並み	平年並み	平年並み
福島県福島南部 (5/28)	前年並み	-	平年並み	-
山口県阿東地区 (5/22)	前年並み	平年並み	-	-
大分県竹田市 (5/13)	前年並み	やや良	平年並み	平年並み

※特記ない場合は平年比。()内は調査日。

(機構調べ)



福島県福島南部：ハウス内の様子

7. 向こう1ヶ月の気象情報 (6/6~7/3)

		週別の天候		
6/6~6/12		北日本では、天気は数日の周期で変わりますが、低気圧や前線の影響を受けやすいため、平年に比べ曇りや雨の日が多いでしょう。 東・西日本日本海側では、平年と同様に曇りや雨の日が多いでしょう。 東・西日本太平洋側と沖縄・奄美では、前線や湿った空気の影響を受けやすいため、平年に比べ曇りや雨の日が多いでしょう。		
6/13~6/19		北日本では、天気は数日の周期で変わってでしょう。 東・西日本と沖縄・奄美では、平年と同様に曇りや雨の日が多いでしょう。		
6/20~7/3		北・東・西日本では、平年と同様に曇りや雨の日が多いでしょう。 沖縄・奄美では、平年と同様に晴れの日が多いでしょう。		
		平均気温 (1か月)	降水量 (1か月)	日照時間 (1か月)
北日本	日本海側	低30 並50 高20% 平年並の見込み	少30 並30 多40% ほぼ平年並の見込み	少40 並30 多30% ほぼ平年並の見込み
	太平洋側		少20 並40 多40% 平年並が多い見込み	少40 並30 多30% ほぼ平年並の見込み
東日本	日本海側	低20 並30 高50% 高い見込み	少30 並30 多40% ほぼ平年並の見込み	少40 並30 多30% ほぼ平年並の見込み
	太平洋側		少20 並40 多40% 平年並が多い見込み	少40 並40 多20% 平年並が少ない見込み
西日本	日本海側	低10 並40 高50% 高い見込み	少30 並30 多40% ほぼ平年並の見込み	少40 並30 多30% ほぼ平年並の見込み
	太平洋側		少20 並40 多40% 平年並が多い見込み	少40 並40 多20% 平年並が少ない見込み

(気象庁1カ月予報)

8. 輸入動向 (生鮮トマト)

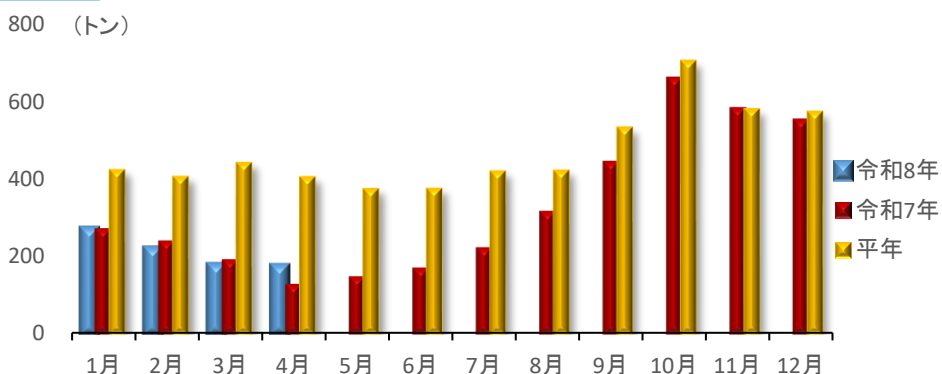
○171トン (4月輸入量)

➢ 前年同月比: 139%

○輸入先国ベスト3

- 1位 韓国 141トン
- 2位 メキシコ 14トン
- 3位 カナダ 14トン

(財務省貿易統計)



9. 一口メモ

5月は、前月に引き続いて熊本、栃木、愛知などからの入荷となった。気温上昇から増量となるもやや小玉傾向のため、需要があることから、価格は月をとおして平年を上回った。

6月は、熊本、栃木、愛知に加えて東北・北海道産の出荷も始まる。気温が高い日が多く、樹勢の低下や正品率の悪化も懸念させることから、数量は平年を下回り、価格は平年を上回って推移する見込み。

本データは全てベジ探から入手できます。
詳細はベジ探をご覧ください。

ベジ探 <https://vegetan.alic.go.jp/>

農畜産業振興機構

野菜業務部 管理業務課