



# キャベツ



発行日：令和7年3月11日

## 1. 卸売価格の動向

○206 円/kg (3月8日)

➢ 平年比：240%

○3月の価格見通し

平年を上回って推移

(農林水産省、東京都中央卸売市場)

## 2. 小売価格の動向

○353 円/kg

(2月14日全国平均)

➢ 前月比：66%、平年比：240%

➢ 東京：350 円 (1玉)

➢ 大阪：426 円 (1玉)

○特売店舗数/調査店舗数

➢ 東京：5/20 (前月 0/20)

➢ 大阪：2/10 (前月 1/10)

(機構調べ)

## 3. 家計消費動向

○276 g/人 (1月全国平均)

➢ 前月比：93%

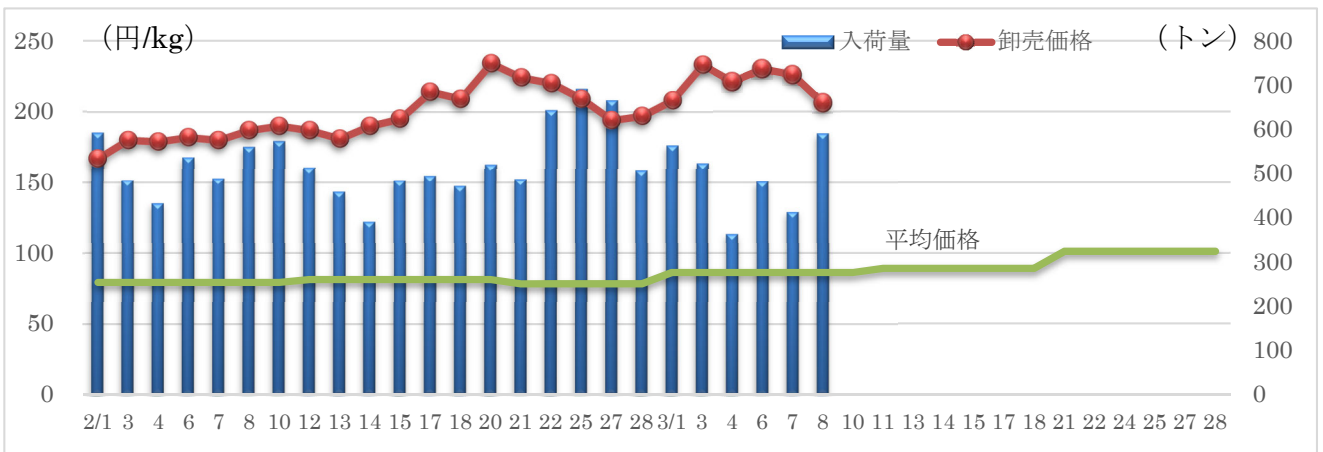
➢ 前年同月比：62%

○5,327 g/人 (2024年年間)

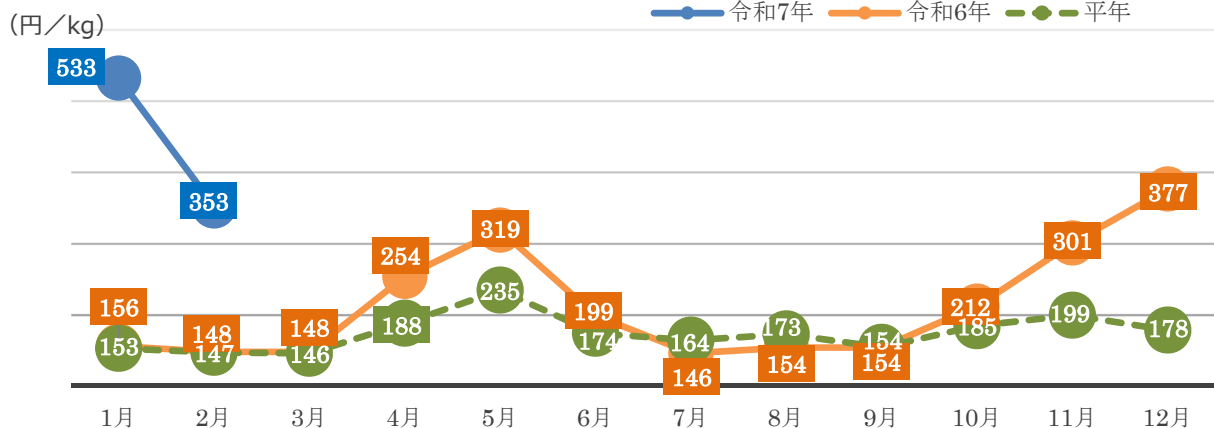
➢ 前年比：91%

(総務省統計局家計調査)

## 4. キャベツの卸売価格と入荷量の推移 (東京都中央卸売市場)



## 5. キャベツの小売価格の推移



## 6. 主産地の生育・出荷動向

産地名	作付面積	作況	生育進度	出荷進度
静岡県西遠 (2/20)	前年並み	やや不良	遅い	遅い
静岡県磐田 (1/21)	前年並み	不良	遅い	遅い
愛知県田原市 (1/21)	前年並み	やや不良	遅い	遅い
大阪府泉南 (1/20)	やや減少	やや不良	遅い	遅い
和歌山県和歌山 (2/20)	減少	平年並み	遅い	遅い
福岡県JA北九 (2/12)	前年並み	やや不良	平年並み	平年並み

※特記ない場合は平年比。( )内は調査日。

(機構調べ)



静岡県西遠：圃場の様子

## 7. 向こう1ヶ月の気象情報 (3/8~4/4)

		週別の天候		
3/8~3/14	北・東日本日本海側では、天気は数日の周期で変わりますが、高気圧に覆われやすいため、平年に比べ曇りや雨または雪の日が少ないでしょう。			
	北日本太平洋側では、天気は数日の周期で変わり、平年と同様に晴れの日が多いでしょう。			
3/15~3/21	北・東日本太平洋側では、天気は数日の周期で変わり、平年と同様に晴れの日が多いでしょう。			
	西日本では、天気は数日の周期で変わりますが、高気圧に覆われやすいため、平年に比べ晴れの日が多いでしょう。			
3/22~4/4	北・東・西日本日本海側では、天気は数日の周期で変わるでしょう。			
	北・東・西日本太平洋側では、平年と同様に晴れの日が多いでしょう。			
		平均気温 (1か月)	降水量 (1か月)	日照時間 (1か月)
北日本	日本海側	低10 並30 高60% 高い見込み	少40 並40 多20% 平年並か少ない見込み	少20 並40 多40% 平年並か多いの見込み
	太平洋側		少30 並30 多40% ほぼ平年並の見込み	少40 並30 多30% ほぼ平年並の見込み
東日本	日本海側	低20 並30 高50% 高い見込み	少40 並40 多20% 平年並か少ない見込み	少20 並40 多40% 平年並か多い見込み
	太平洋側		少30 並30 多40% ほぼ平年並の見込み	少30 並40 多30% ほぼ平年並の見込み
西日本	日本海側	低20 並50 高30% 平年並の見込み	少40 並30 多30% ほぼ平年並の見込み	少少30 並30 多40% ほぼ平年並の見込み
	太平洋側		少30 並40 多30% ほぼ平年並の見込み	少30 並40 多40% 平年並か多いの見込み

(気象庁1カ月予報)

## 8. 輸入動向 (生鮮キャベツ)

○17,484 トン (1月輸入量)

➢ 前年同月比：4,257%

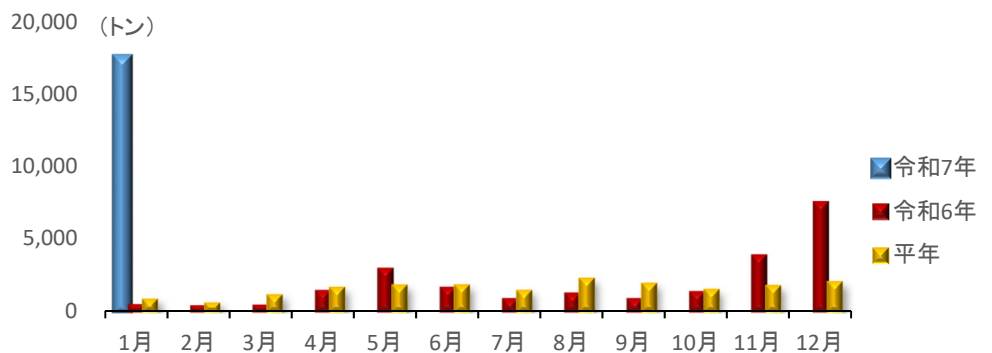
○輸入先国ベスト3

中国 16,671 トン

ベトナム 580 トン

韓国 186 トン

(財務省貿易統計)



## 9. 一口メモ

2月は、産地は愛知、千葉、神奈川が中心だが、依然として干ばつ・低温から小玉傾向。加工・業務筋は輸入品の導入で落ち着くが不足感は変わらず、価格は平年を大幅に上回った。

3月は、干ばつによる小玉傾向は変わらず、春系の出荷も遅れていることから、価格は平年を上回って推移する見込み。

本データは全てベジ探から入手できます。

詳細はベジ探をご覧ください。


ベジ探：<https://vegetan.alic.go.jp/>

<問い合わせ先>

農畜産業振興機構

野菜振興部 需給業務課

Tel:03-3583-9793



# だいこん



発行日：令和7年3月11日

## 1. 卸売価格の動向

○174円/kg（3月8日）

➤ 平年比：198%

○3月の価格見通し

やや平年を上回って推移

（農林水産省、東京都中央卸売市場）

## 2. 小売価格の動向

○219円/kg

（2月14日全国平均）

➤ 前月比：84%、平年比：146%

➤ 東京：238円（1本）

➤ 大阪：257円（1本）

○特売店舗数／調査店舗数

➤ 東京：4/20（前月4/20）

➤ 大阪：4/10（前月1/10）  
（機構調べ）

## 3. 家計消費動向

○322g/人（1月全国平均）

➤ 前月比：79%

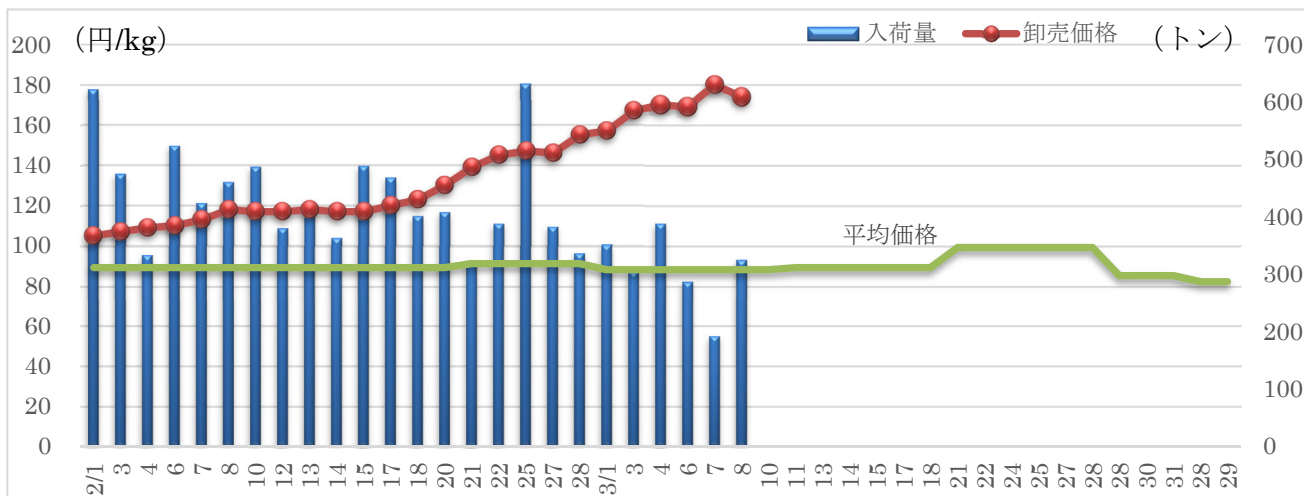
➤ 前年同月比：89%

○3,415g/人（2024年年間）

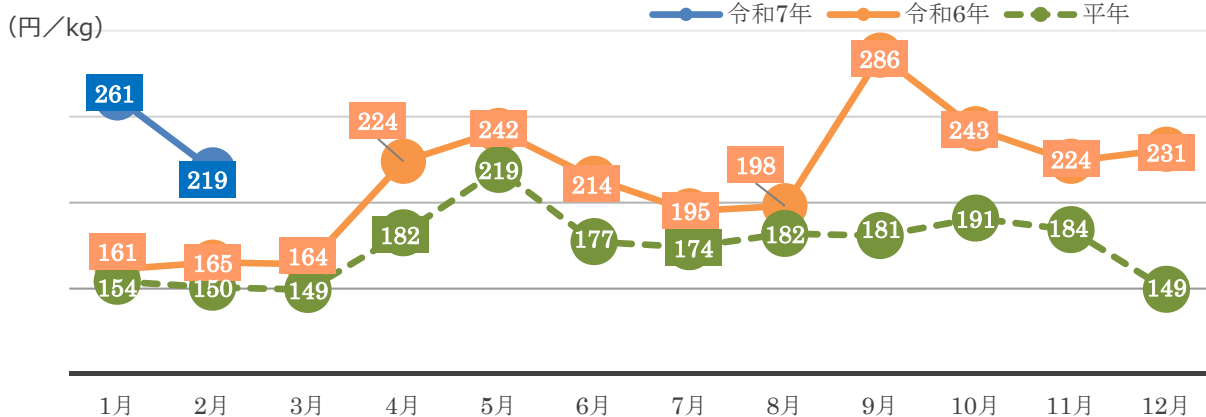
➤ 前年比：96%

（総務省統計局家計調査）

## 4. だいこんの卸売価格と入荷量の推移（東京都中央卸売市場）



## 5. だいこんの小売価格の推移



## 6. 主産地の生育・出荷動向

産地名	作付面積	作況	生育進度	出荷進度
石川県JA金沢市 (10/18)	減少	やや不良	平年並み	平年並み
福井県坂井市 (11/7)	減少	不良	遅い	平年並み
静岡県JAハイナン (1/20)	減少	平年並み	遅い	遅い
和歌山県和歌山 (11/22)	前年並み	平年並み	平年並み	平年並み
徳島県里浦 (2/6)	前年並み	平年並み	平年並み	遅い
福岡県福岡市 (2/25)	増加	平年並み	平年並み	平年並み

※特記ない場合は平年比。( )内は調査日。

(機構調べ)



福岡県福岡市：圃場の様子

## 7. 向こう1ヶ月の気象情報 (3/8~4/4)

		週別の天候		
3/8~3/14	北・東日本日本海側では、天気は数日の周期で変わりますが、高気圧に覆われやすいため、平年に比べ曇りや雨または雪の日の少ないでしょう。			
	北日本太平洋側では、天気は数日の周期で変わり、平年と同様に晴れの日が多いでしょう。			
3/15~3/21	北・東日本太平洋側では、天気は数日の周期で変わり、平年と同様に晴れの日が多いでしょう。			
	西日本では、天気は数日の周期で変わりますが、高気圧に覆われやすいため、平年に比べ曇りや雨の日が多いでしょう。			
3/22~4/4	北・東・西日本太平洋側では、平年と同様に晴れの日が多いでしょう。			
	北・東・西日本太平洋側では、平年と同様に晴れの日が多いでしょう。			
		平均気温 (1か月)	降水確率 (1か月)	日照時間 (1か月)
北日本	日本海側	低10 並30 高60% 高い見込み	少40 並40 多20% 平年並か少ない見込み	少20 並40 多40% 平年並か多い見込み
	太平洋側		少30 並30 多40% ほぼ平年並の見込み	少40 並30 多30% ほぼ平年並の見込み
東日本	日本海側	低20 並30 高50% 高い見込み	少40 並40 多20% 平年並か少ない見込み	少20 並40 多40% 平年並か多い見込み
	太平洋側		少30 並30 多40% ほぼ平年並の見込み	少30 並40 多30% ほぼ平年並の見込み
西日本	日本海側	低20 並50 高30% 平年並の見込み	少40 並30 多30% ほぼ平年並の見込み	少30 並30 多40% ほぼ平年並の見込み
	太平洋側		少30 並40 多30% ほぼ平年並の見込み	少30 並30 多40% 平年並か多い見込み

(気象庁 1か月予報)

## 8. 輸入動向 (生鮮その他根菜類) ※にんじん・かぶ・ごぼうは除く

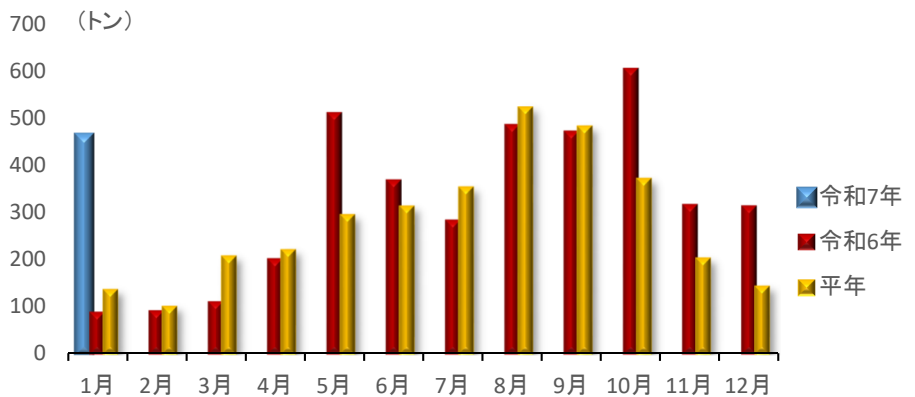
○460トン (1月輸入量)

➤ 前年同月比：537%

○輸入先国ベスト3

- 1位 中国 448トン
- 2位 オランダ 7トン
- 3位 ベルギー 3トン

(財務省貿易統計)



## 9. 一口メモ

2月は、千葉産は低温で生育が遅れている露地作からトンネル作へ切り替わった。神奈川産は干ばつにより肥大が悪く、価格は平年を上回って推移した。

3月は、千葉産のトンネル作の生育は順調。神奈川産は終盤で切り上がりが早い予想。価格は平年をやや上回って推移する見込み。

本データは全てベジ探から入手できます。

詳細はベジ探をご覧ください。

ベジ探：<https://vegetan.alic.go.jp/>

<問い合わせ先>

農畜産業振興機構

野菜振興部 需給業務課

Tel:03-3583-9793



# たまねぎ



発行日：令和7年3月11日

## 1. 卸売価格の動向

○**177円/kg**（3月8日）

➢ 平年比：119%

○3月の価格見通し

やや平年を上回って推移

（農林水産省、東京都中央卸売市場）

## 2. 小売価格の動向

○**336円/kg**

（2月14日全国平均）

➢ 前月比：100%、平年比：121%

➢ 東京：273円（3玉）

➢ 大阪：74円（1玉）

○特売店舗数／調査店舗数

➢ 東京：8/20（前月2/20）

➢ 大阪：6/10（前月6/10）

（機構調べ）

## 3. 家計消費動向

○**449g/人**（1月全国平均）

➢ 前月比：109%

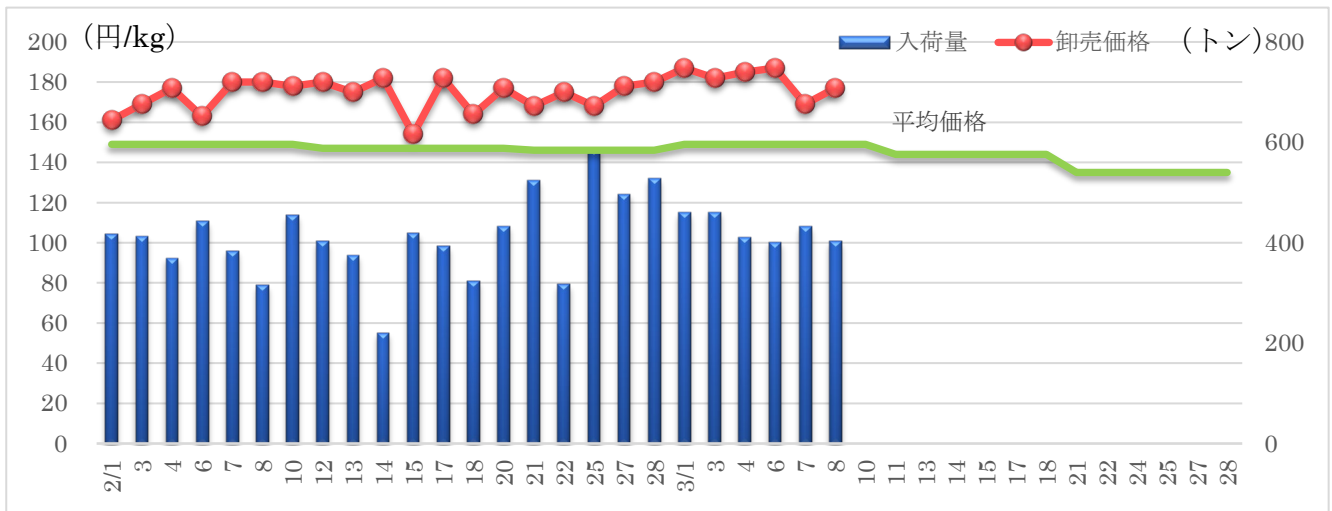
➢ 前年同月比：106%

○**5,187g/人**（2024年年間）

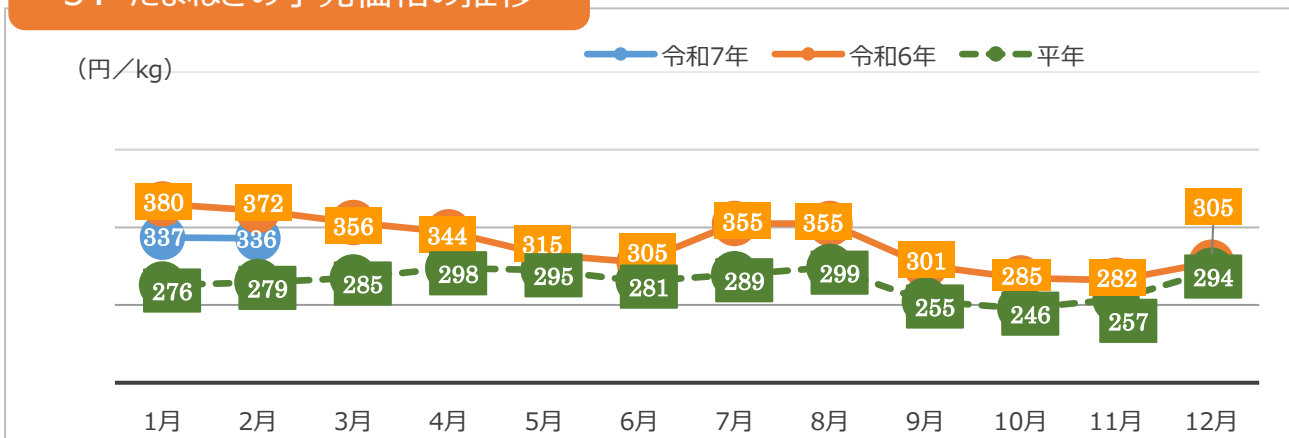
➢ 前年比：98%

（総務省統計局家計調査）

## 4. たまねぎの卸売価格と入荷量の推移（東京都中央卸売市場）



## 5. たまねぎの小売価格の推移





## 6. 主産地の生育・出荷動向

産地名	作付面積	作況	生育進度	出荷進度
北海道岩見沢市 (8/28)	前年並み	豊作	平年並み	平年並み
静岡県浜松 (2/19)	前年並み	やや不良	遅い	遅い
愛知県碧南市 (2/27)	前年並み	やや不良	遅い	—
兵庫県淡路島 (2/20)	前年並み	平年並み	平年並み	平年並み
香川県三豊 (1/23)	増加	やや不良	平年並み	—
愛媛県西条市 (12/5)	前年並み	—	—	—
佐賀県白石 (1/14)	前年並み	平年並み	やや遅い	—

※特記ない場合は平年比。( )内は調査日。

(機構調べ)



兵庫県淡路島：圃場の様子

## 7. 向こう1ヶ月の気象情報 (3/8~4/4)

		週別の天候		
3/8~3/14	北・東日本日本海側では、天気は数日の周期で変わりますが、高気圧に覆われやすいため、平年に比べ曇りや雨または雪の日が少ないでしょう。			
	北日本太平洋側では、天気は数日の周期で変わり、平年と同様に晴れの日が多いでしょう。			
	北日本太平洋側では、天気は数日の周期で変わり、平年と同様に晴れの日が多いでしょう。			
3/15~3/21	北・東日本日本海側では、天気は数日の周期で変わりますが、高気圧に覆われやすいため、平年に比べ曇りや雨または雪の日が少ないでしょう。			
	北・東日本太平洋側では、天気は数日の周期で変わり、平年と同様に晴れの日が多いでしょう。			
	北・東日本太平洋側では、天気は数日の周期で変わり、平年と同様に晴れの日が多いでしょう。			
3/22~4/4	北・東・西日本日本海側では、天気は数日の周期で変わりますが、高気圧に覆われやすいため、平年に比べ曇りや雨または雪の日が多いでしょう。			
	北・東・西日本太平洋側では、天気は数日の周期で変わり、平年と同様に晴れの日が多いでしょう。			
	北・東・西日本太平洋側では、天気は数日の周期で変わり、平年と同様に晴れの日が多いでしょう。			
		平均気温 (1か月)	降水量 (1か月)	日照時間 (1か月)
北日本	日本海側	低10 並30 高60% 高い見込み	少40 並40 多20% 平年並か少ない見込み	少20 並40 多40% 平年並か多い見込み
	太平洋側		少30 並30 多40% ほぼ平年並の見込み	少40 並30 多30% ほぼ平年並の見込み
東日本	日本海側	低20 並30 高50% 高い見込み	少40 並40 多20% 平年並か少ない見込み	少20 並40 多40% 平年並か多い見込み
	太平洋側		少30 並30 多40% ほぼ平年並の見込み	少30 並40 多30% ほぼ平年並の見込み
西日本	日本海側	低20 並50 高30% 平年並の見込み	少40 並30 多30% ほぼ平年並の見込み	少30 並30 多40% ほぼ平年並の見込み
	太平洋側		少30 並40 多30% ほぼ平年並の見込み	少30 並30 多40% 平年並か多い見込み

(気象庁1か月予報)

## 8. 輸入動向 (生鮮たまねぎ)

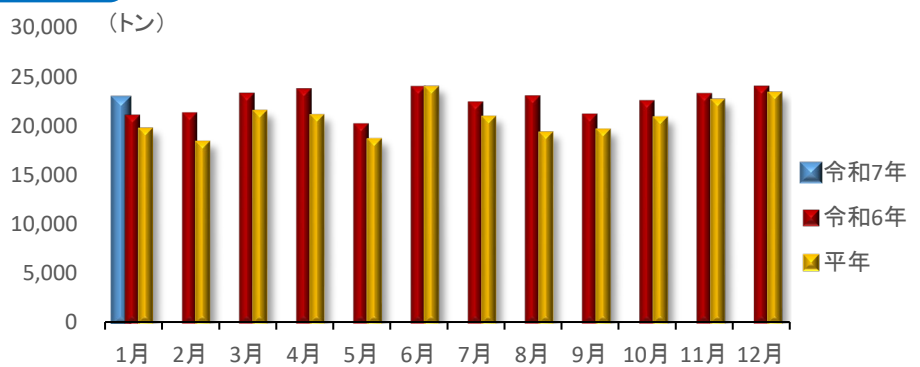
○22,588 t (1月輸入量) 30,000 (トン)

➢ 前年同月比：108%

○輸入先国ベスト3

- 1位 中国 22,093トン
- 2位 オランダ 258トン
- 3位 米国 190トン

(財務省貿易統計)



## 9. 一口メモ

2月は、北海道産が終盤。静岡産が入荷したが、昨夏の高温の影響で少なく平年を上回る価格となった。

3月は、引き続き北海道、静岡からは少ない見込み。出荷が始まる佐賀産も種子不足から作付けを減らしている。価格はやや平年を上回って推移する見込み。

本データは全てベジ探から入手できます。

詳細はベジ探をご覧ください。

ベジ探：<https://vegetan.alic.go.jp/>

<問い合わせ先>

農畜産業振興機構

野菜振興部 需給業務課

Tel:03-3583-9793

# やさいレポート (令和7年3月号)



# にんじん



発行日：令和7年3月11日

## 1. 卸売価格の動向

○267 円/kg (3月8日)

➢ 平年比：175%

○3月の価格見通し

平年を上回って推移

(農林水産省、東京都中央卸売市場)

## 2. 小売価格の動向

○482 円/kg

(2月14日全国平均)

➢ 前月比：100%、平年比：147%

➢ 東京：236 円 (3本)

➢ 大阪：210 円 (3本)

○特売店舗数/調査店舗数

➢ 東京：6/20 (前月 5/20)

➢ 大阪：2/10 (前月 3/10)

(機構調べ)

## 3. 家計消費動向

○235g/人 (1月全国平均)

➢ 前月比：90%

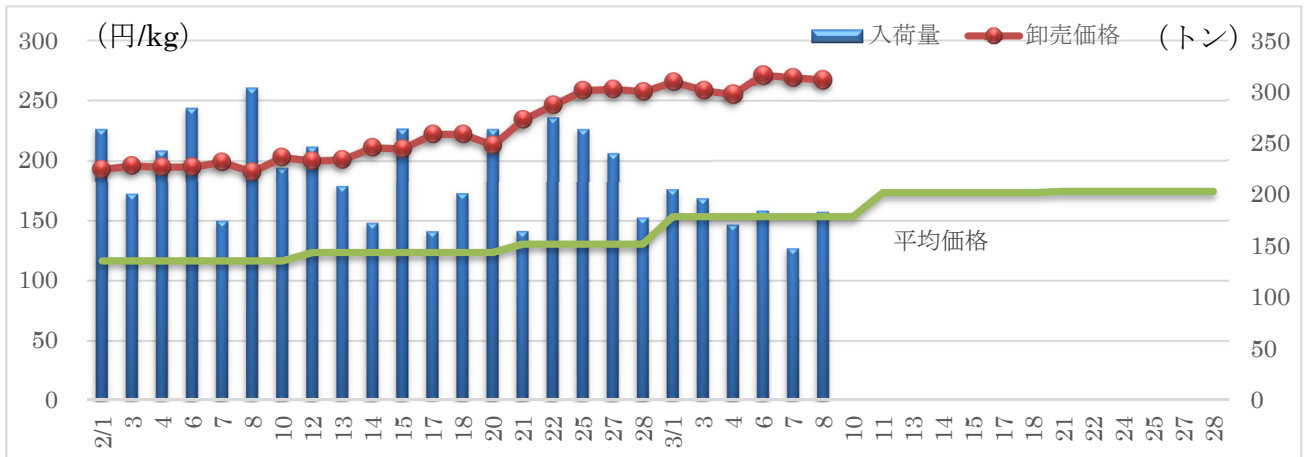
➢ 前年同月比：98%

○2,556g/人 (2024 年年間)

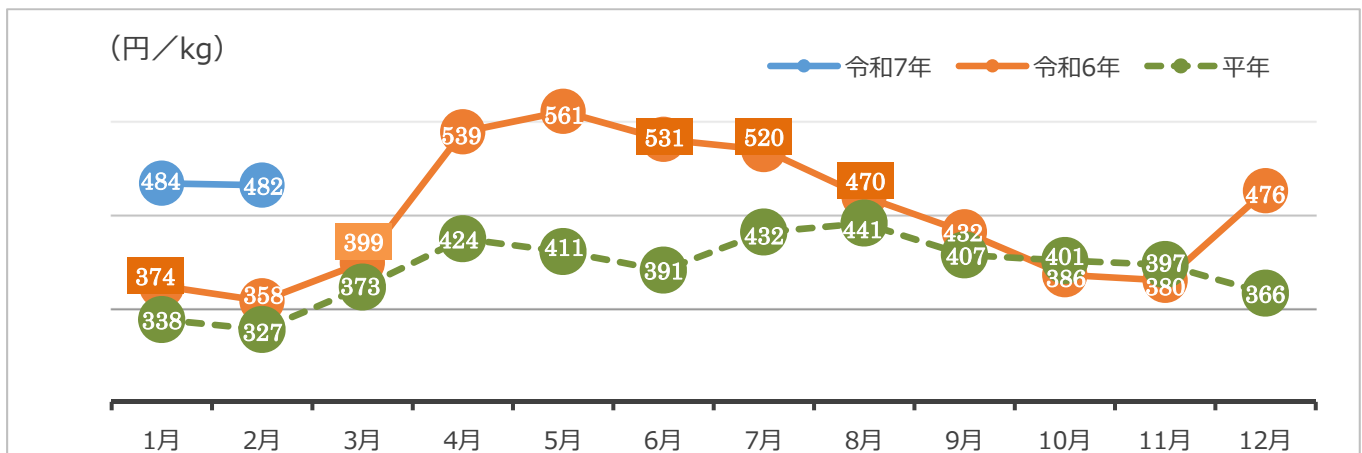
➢ 前年比：97%

(総務省統計局家計調査)

## 4. にんじんの入荷量と価格の推移 (東京都中央卸売市場)



## 5. にんじんの小売価格の推移



## 6. 主産地の生育・出荷動向

産地名	作付面積	作況	生育進度	出荷進度
茨城県鹿島 (2/14)	前年並み	平年並み	平年並み	平年並み
静岡県大城 (2/6)	減少	平年並み	平年並み	—
愛知県碧南 (12/11)	前年並み	不良	遅い	遅い
徳島県吉野川流域 (3/6)	前年並み	平年並み	平年並み	平年並み
沖縄県糸満 (2/7)	前年並み	やや不良	遅い	遅い

※特記ない場合は平年比。( ) 内は調査日。

(機構調べ)



徳島県吉野川流域：圃場の様子

## 7. 向こう1ヶ月の気象情報 (3/8~4/4)

		過別の天候		
3/8~3/14	北・東日本日本海側では、天気は数日の周期で変わりますが、高気圧に覆われやすいため、平年に比べ曇りや雨または雪の日が少ないでしょう。 北日本太平洋側では、天気は数日の周期で変わり、平年と同様に晴れの日が多いでしょう。 北日本太平洋側では、天気は数日の周期で変わり、平年と同様に晴れの日が多いでしょう。 沖縄・奄美では、低気圧や寒気の影響を受けやすいため、平年に比べ曇りや雨の日が多いでしょう。			
3/15~3/21	北・東日本日本海側では、天気は数日の周期で変わりますが、高気圧に覆われやすいため、平年に比べ曇りや雨または雪の日が少ないでしょう。 北・東日本太平洋側では、天気は数日の周期で変わり、平年と同様に晴れの日が多いでしょう。 西日本では、天気は数日の周期で変わりますが、高気圧に覆われやすいため、平年に比べ晴れの日が多いでしょう。 沖縄・奄美では、天気は数日の周期で変わり、平年と同様に曇りや雨の日が多いでしょう。			
3/22~4/4	北・東・西日本日本海側では、天気は数日の周期で変わります。 北・東・西日本太平洋側では、天気は数日の周期で変わり、平年と同様に晴れの日が多いでしょう。 北・東・西日本太平洋側では、平年と同様に晴れの日が多いでしょう。 沖縄・奄美では、天気は数日の周期で変わり、平年と同様に曇りや雨の日が多いでしょう。			
		平均気温 (1か月)	降水量 (1か月)	日照時間 (1か月)
北日本	日本海側	低10 並30 高60% 高い見込み	少40 並40 多20% 平年並か少ない見込み	少20 並40 多40% 平年並か多い見込み
	太平洋側	少30 並30 多40% ほぼ平年並の見込み	少40 並30 多30% ほぼ平年並の見込み	少40 並30 多30% ほぼ平年並の見込み
東日本	日本海側	低20 並30 高50% 高い見込み	少40 並40 多20% 平年並か少ない見込み	少20 並40 多40% 平年並か多い見込み
	太平洋側	少30 並30 多40% ほぼ平年並の見込み	少40 並30 多40% ほぼ平年並の見込み	少30 並40 多30% ほぼ平年並の見込み
西日本	日本海側	低20 並50 高30% 平年並の見込み	少40 並30 多30% ほぼ平年並の見込み	少30 並30 多40% ほぼ平年並の見込み
	太平洋側	少30 並40 多30% ほぼ平年並の見込み	少30 並40 多30% ほぼ平年並の見込み	少30 並30 多40% 平年並か多い見込み

(気象庁1か月予報)

## 8. 輸入動向 (生鮮にんじん)

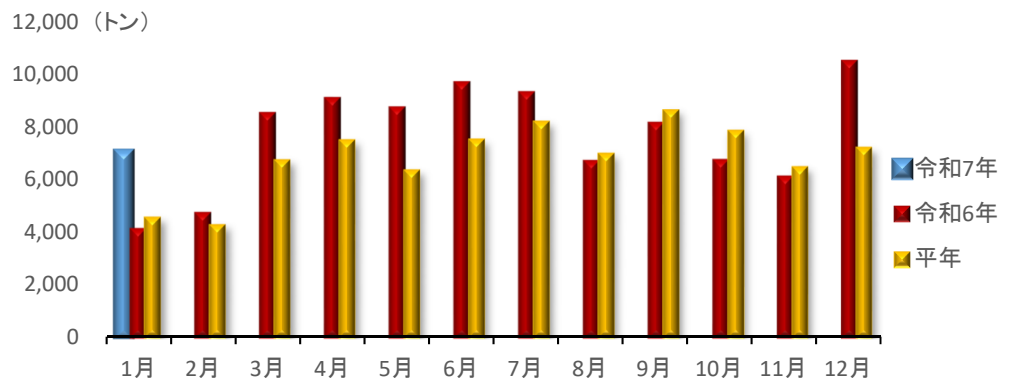
○7,034トン (1月輸入量) 12,000 (トン)

➤ 前年同月比：170%

○輸入先国ベスト3

- 1位 中国 6,924トン
- 2位 オーストラリア 77トン
- 3位 台湾 26トン

(財務省貿易統計)



## 9. 一口メモ

2月は、千葉、埼玉からの入荷となったが夏秋期の高温や年末からの干ばつにより細物傾向。減少ペース早く価格は平年を上回って推移した。

3月は、前進気味で残量が少ない千葉産は終盤。後続の徳島産も寒さで生育が遅れ気味となっており、価格は平年を上回って推移する見込み。

本データは全てベジ探から入手できます。  
詳細はベジ探をご覧ください。

ベジ探 : <https://vegetan.alic.go.jp/>

<問い合わせ先>

農畜産業振興機構

野菜振興部 需給業務課

Tel:03-3583-9793



# やさいレポート（令和7年3月号）



# はくさい



発行日：令和7年3月11日

## 1. 卸売価格の動向

○171 円/kg（3月8日）

➢ 平年比：259%

○3月の価格見通し

平年を上回って推移

（農林水産省、東京都中央卸売市場）

## 2. 小売価格の動向

○333 円/kg

（2月14日全国平均）

➢ 前月比：128%、平年比：254%

➢ 東京：237 円（1/4 玉）

➢ 大阪：210 円（1/4 玉）

○特売店舗数/調査店舗数

➢ 東京：5/20（前月 7/20）

➢ 大阪：4/10（前月 7/10）

（機構調べ）

## 3. 家計消費動向

○300g/人（1月全国平均）

➢ 前月比：60%

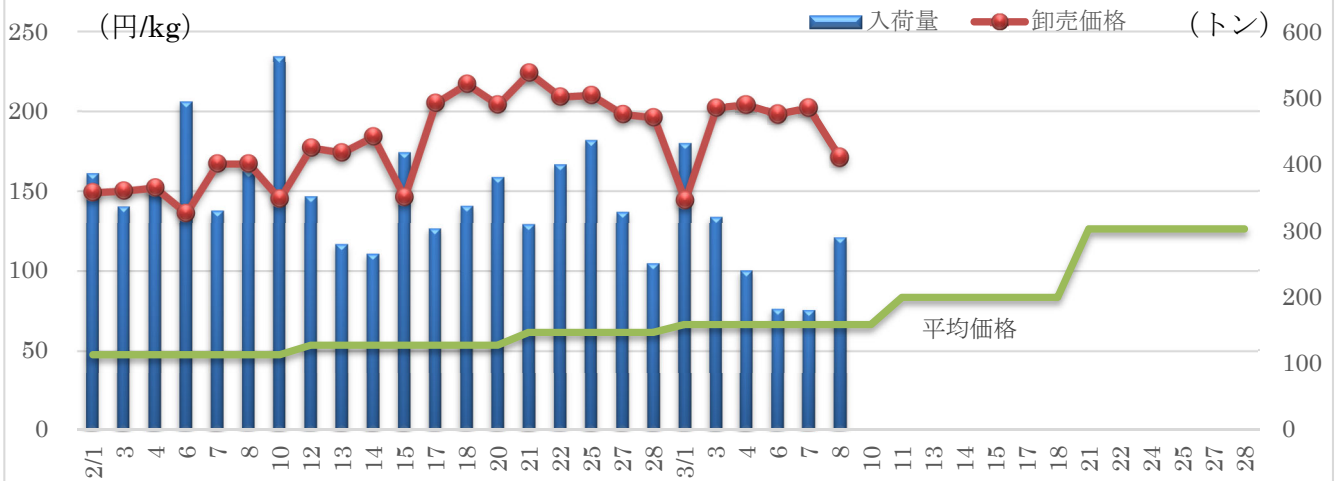
➢ 前年同月比：81%

○2,550g/人（2024 年年間）

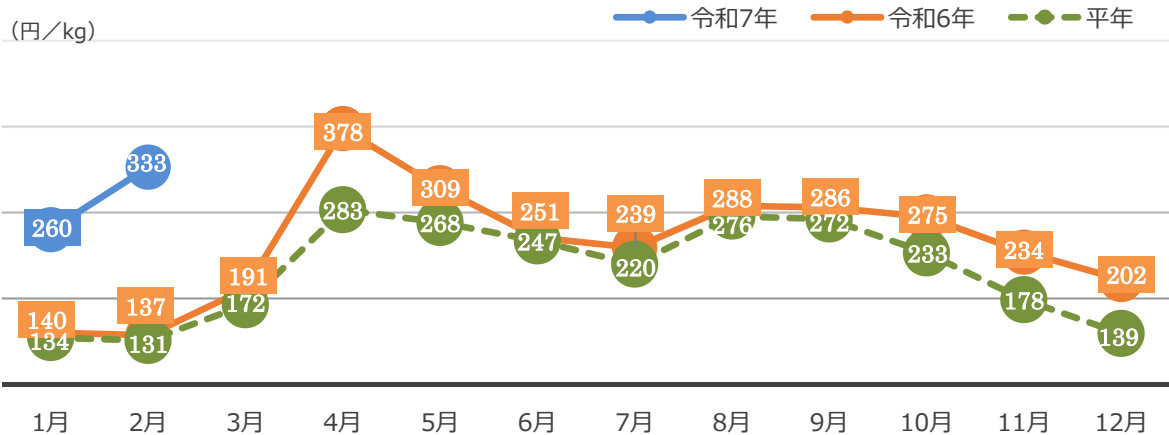
➢ 前年比：92%

（総務省統計局家計調査）

## 4. はくさいの卸売価格と数量の推移（東京都中央卸売市場）



## 5. はくさいの小売価格の推移



## 6. 主産地の生育・出荷動向

産地名	作付面積	作況	生育進度	出荷進度
茨城県常総ひかり (12/16)	前年並み	平年並み	平年並み	平年並み
愛知県豊橋市 (1/10)	減少	不良	遅い	遅い
三重県四日市・孤野 (11/27)	減少	平年並み	遅い	遅い
兵庫県淡路島 (1/28)	前年並み	平年並み	平年並み	遅い
和歌山県紀の川西部 (12/11)	減少	平年並み	早い	早い
大分県日田市 (12/11)	減少	やや不良	遅い	遅い

※特記ない場合は平年比。( )内は調査日。

(機構調べ)



兵庫県淡路島：圃場の様子

## 7. 向こう1ヶ月の気象情報 (3/8~4/4)

週別の天候				
3/8~3/14	北・東日本日本海側では、天気は数日の周期で変わりますが、高気圧に覆われやすいため、平年に比べ曇りや雨または雪の日が少ないでしょう。 北日本太平洋側では、天気は数日の周期で変わり、平年と同様に晴れの日が多いでしょう。 北日本太平洋側では、天気は数日の周期で変わり、平年と同様に晴れの日が多いでしょう。 沖縄・奄美では、低気圧や寒気の影響を受けやすいため、平年に比べ曇りや雨の日が多いでしょう。			
3/15~3/21	北・東日本日本海側では、天気は数日の周期で変わりますが、高気圧に覆われやすいため、平年に比べ曇りや雨または雪の日が少ないでしょう。 北・東日本太平洋側では、天気は数日の周期で変わり、平年と同様に晴れの日が多いでしょう。 西日本では、天気は数日の周期で変わりますが、高気圧に覆われやすいため、平年に比べ曇りや雨の日が多いでしょう。 沖縄・奄美では、天気は数日の周期で変わり、平年と同様に曇りや雨の日が多いでしょう。			
3/22~4/4	北・東・西日本日本海側では、天気は数日の周期で変わります。 北・東・西日本太平洋側では、天気は数日の周期で変わり、平年と同様に晴れの日が多いでしょう。 北・東・西日本太平洋側では、平年と同様に晴れの日が多いでしょう。 沖縄・奄美では、天気は数日の周期で変わり、平年と同様に曇りや雨の日が多いでしょう。			
		平均気温 (1か月)	降水量 (1か月)	日照時間 (1か月)
北日本	日本海側	低10 並30 高60% 高い見込み	少40 並40 多20% 平年並か少ない見込み	少20 並40 多40% 平年並か多い見込み
	太平洋側		少30 並30 多40% 低平年並の見込み	少40 並30 多30% 低平年並の見込み
東日本	日本海側	低20 並30 高50% 高い見込み	少40 並40 多20% 平年並か少ない見込み	少20 並40 多40% 平年並か多い見込み
	太平洋側		少30 並30 多40% 低平年並の見込み	少30 並40 多30% 低平年並の見込み
西日本	日本海側	低20 並50 高30% 平年並の見込み	少40 並30 多30% 低平年並の見込み	少30 並30 多40% 低平年並の見込み
	太平洋側		少30 並40 多30% 低平年並の見込み	少30 並30 多40% 平年並か多い見込み

(気象庁1カ月予報)

## 8. 輸入動向 (はくさい)

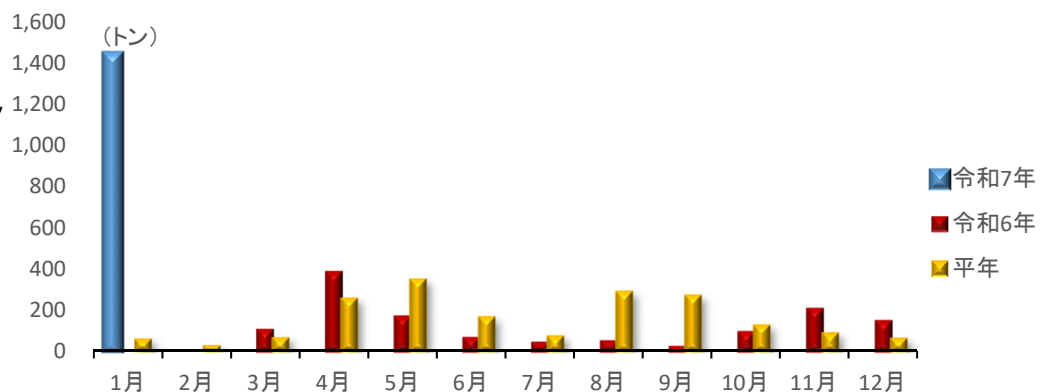
○1,441 t (1月輸入量)

➢ 前年同月比：前年実績なし

○輸入先国ベスト3

全量中国からの輸入

(財務省貿易統計)



## 9. 一口メモ

2月は、主力の茨城産は小玉傾向に加え、葉物野菜への強い引き合いから前進出荷気味で切り上がりも早く、価格は平年を大幅に上回って推移した。

3月は、茨城産が終盤となり、後続の産地も生育に遅れが出ていることから、価格は平年を上回って推移する見込み。

本データは全てベジ探から入手できます。  
詳細はベジ探をご覧ください。

ベジ探 : <https://vegetan.alic.go.jp/>

<問い合わせ先>

農畜産業振興機構

野菜振興部 需給業務課

Tel:03-3583-9793

# やさいレポート (令和7年3月号)



# レタス



発行日：令和7年3月11日

## 1. 卸売価格の動向

○277円/kg (3月8日)

➢ 平年比：141%

○3月の価格見通し

やや平年を上回って推移

(農林水産省、東京都中央卸売市場)

## 2. 小売価格の動向

○742円/kg

(2月14日全国平均)

➢ 前月比：71%、平年比：151%

➢ 東京：272円 (1玉)

➢ 大阪：296円 (1玉)

○特売店舗数/調査店舗数

➢ 東京：6/20 (前月 1/20)

➢ 大阪：3/10 (前月 1/10)

(機構調べ)

## 3. 家計消費動向

○92g/人 (1月全国平均)

➢ 前月比：94%

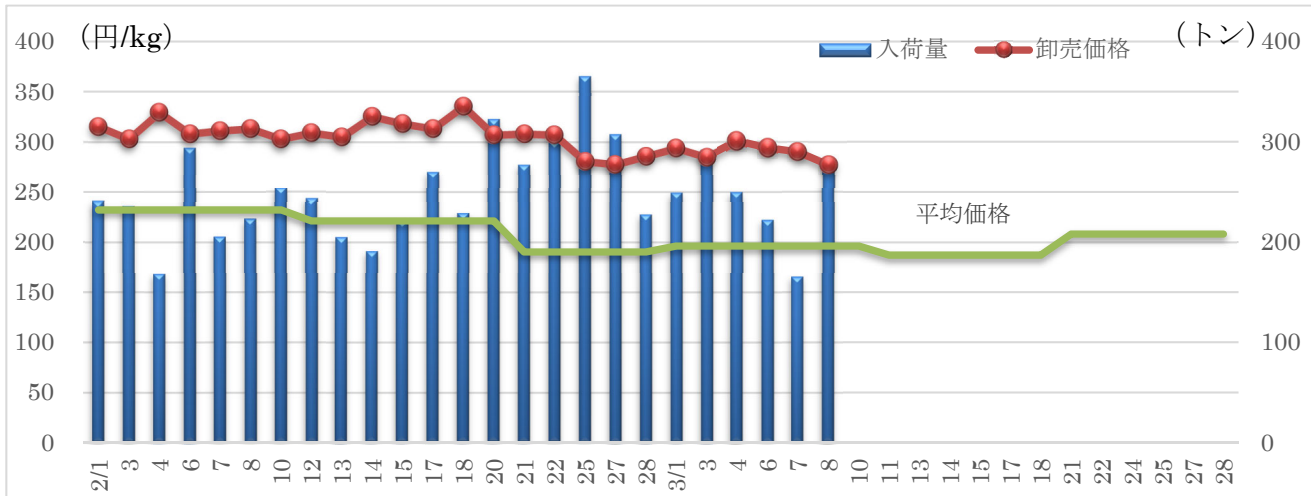
➢ 前年同月比：84%

○1,897g/人 (2024年年間)

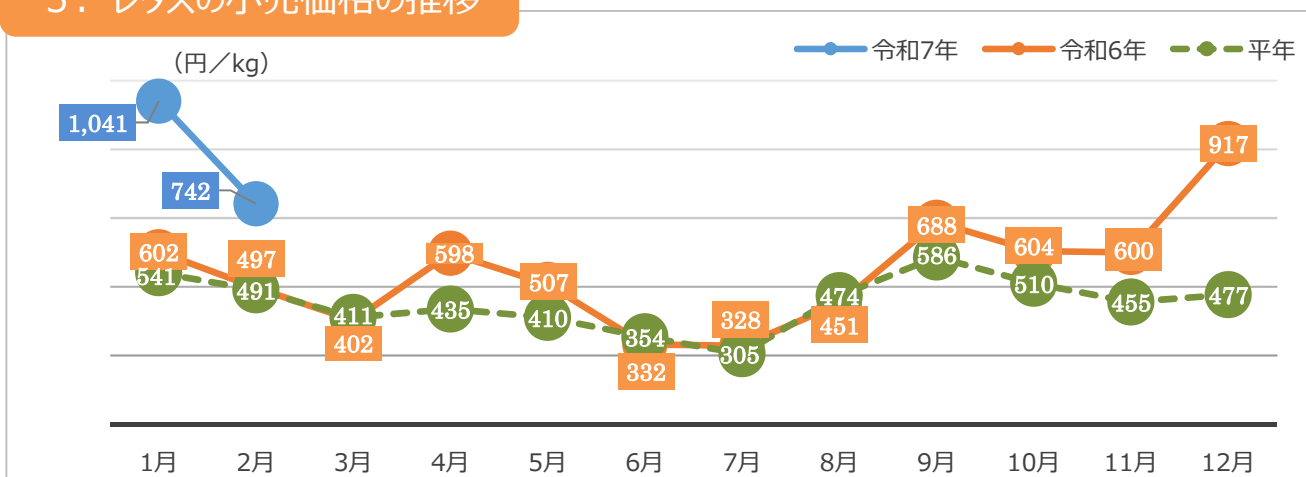
➢ 前年比：93%

(総務省統計局家計調査)

## 4. レタスの卸売数量と価格の推移 (東京都中央卸売市場)



## 5. レタスの小売価格の推移



## 6. 主産地の生育・出荷動向

産地名	作付面積	作況	生育進度	出荷進度
静岡県小笠 (1/30)	減少	やや不良	早い	平年並み
静岡県西遠 (2/25)	減少	平年並み	早い	平年並み
静岡県志太樺原 (1/15)	前年並み	平年並み	平年並み	平年並み
静岡県周智 (1/17)	前年並み	平年並み	早い	平年並み
兵庫県淡路島 (1/28)	前年並み	やや不良	平年並み	遅い
徳島県吉野川流域 (11/1)	減少	やや不良	遅い	遅い
香川県豊南 (1/23)	減少	やや不良	遅い	遅い
福岡県JAみい (11/15)	前年並み	やや不良	平年並み	平年並み
長崎県島原雲仙 (1/24)	前年並み	やや不良	平年並み	平年並み
沖縄県糸満市 (12/23)	前年並み	平年並み	平年並み	-

※特記ない場合は平年比。( )内は調査日。

(機構調べ)



静岡県小笠：圃場の様子

## 7. 向こう1ヶ月の気象情報 (3/8~4/4)

		週別の天候		
3/8~3/14	北・東日本日本海側では、天気は数日の周期で変わりますが、高気圧に覆われやすいため、平年に比べ曇りや雨または雪の日が少ないでしょう。			
	北日本太平洋側では、天気は数日の周期で変わり、平年と同様に晴れの日が多いでしょう。			
3/15~3/21	北・東日本太平洋側では、天気は数日の周期で変わり、平年と同様に晴れの日が多いでしょう。			
	西日本では、天気は数日の周期で変わりますが、高気圧に覆われやすいため、平年に比べ曇りや雨の日が多いでしょう。			
3/22~4/4	北・東・西日本日本海側では、天気は数日の周期で変わります。			
	北・東・西日本太平洋側では、平年と同様に晴れの日が多いでしょう。			
		平均気温 (1か月)	降水量 (1か月)	日照時間 (1か月)
北日本	日本海側	低10 並30 高60%	少40 並40 多20% 平年並か少ない見込み	少20 並40 多40% 平年並か多い見込み
	太平洋側	高い見込み	少30 並30 多40% ほぼ平年並の見込み	少40 並30 多30% ほぼ平年並の見込み
東日本	日本海側	低20 並30 高50%	少40 並40 多20% 平年並か少ない見込み	少20 並40 多40% 平年並か多い見込み
	太平洋側	高い見込み	少30 並30 多40% ほぼ平年並の見込み	少30 並40 多30% ほぼ平年並の見込み
西日本	日本海側	低20 並50 高30%	少40 並30 多30% ほぼ平年並の見込み	少少30 並30 多40% ほぼ平年並の見込み
	太平洋側	平年並の見込み	少30 並40 多30% ほぼ平年並の見込み	少30 並30 多40% 平年並か多い見込み

(気象庁1カ月予報)

## 8. 輸入動向 (生鮮結球レタス)

○2,023 t (1月輸入量)

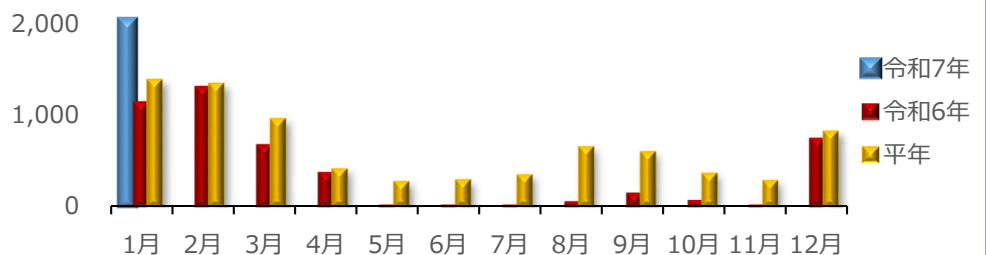
➢ 前年同月比：180%

○輸入先国ベスト3

- 1位 台湾 1,964トン
- 2位 米国 45トン
- 3位 中国 15トン

(財務省貿易統計)

3,000 (トン)



## 9. 一口メモ

2月は、香川や西南暖地からの入荷は終盤。茨城からの入荷が始まったが低温、干ばつにより小玉傾向で価格は平年を大幅に上回って推移した。

3月は、静岡以西からの入荷は減って、茨城産が増えてくる。生育は回復傾向だが小玉傾向で価格はやや平年を上回って推移する見込み。

本データは全てベジ探から入手できます。  
詳細はベジ探をご覧ください。

ベジ探：<https://vegetan.alic.go.jp/>

<問い合わせ先>

農畜産業振興機構

野菜振興部 需給業務課

Tel:03-3583-9793

# きゅうり

発行日：令和7年3月11日

## 1. 卸売価格の動向

○383 円/kg (3月8日)

➢ 平年比：97%

○3月の価格見通し

平年並みで推移

(農林水産省、東京都中央卸売市場)

## 2. 小売価格の動向

○852 円/kg

(2月14日全国平均)

➢ 前月比：95%、平年比：118%

➢ 東京：266 円 (3本)

➢ 大阪：73 円 (1本)

○特売店舗数/調査店舗数

➢ 東京：7/20 (前月 7/20)

➢ 大阪：5/10 (前月 5/10)

(機構調べ)

## 3. 家計消費動向

○103g/人 (1月全国平均)

➢ 前月比：94%

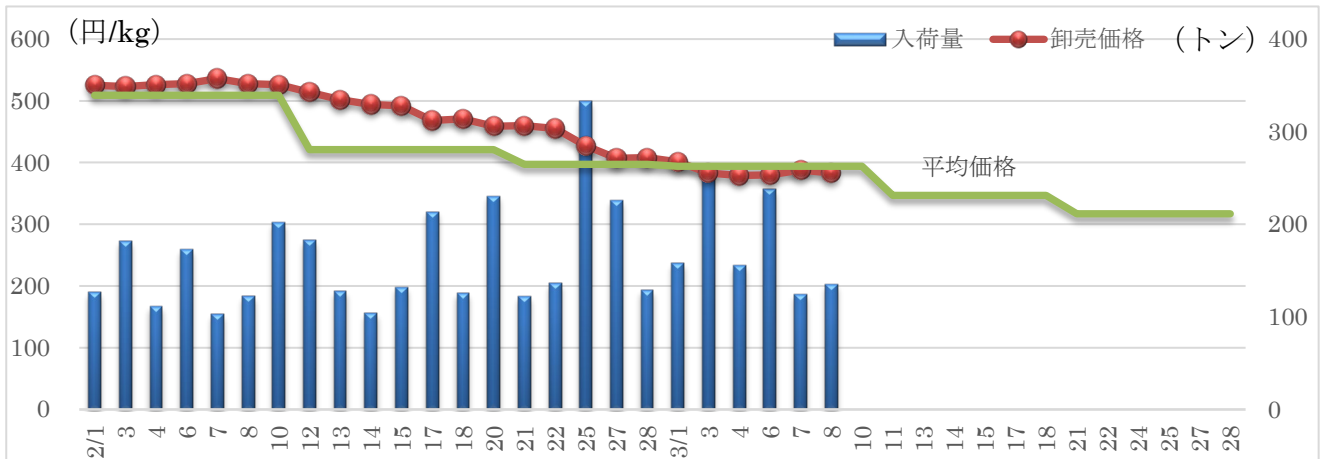
➢ 前年同月比：100%

○2,250g/人 (2024年年間)

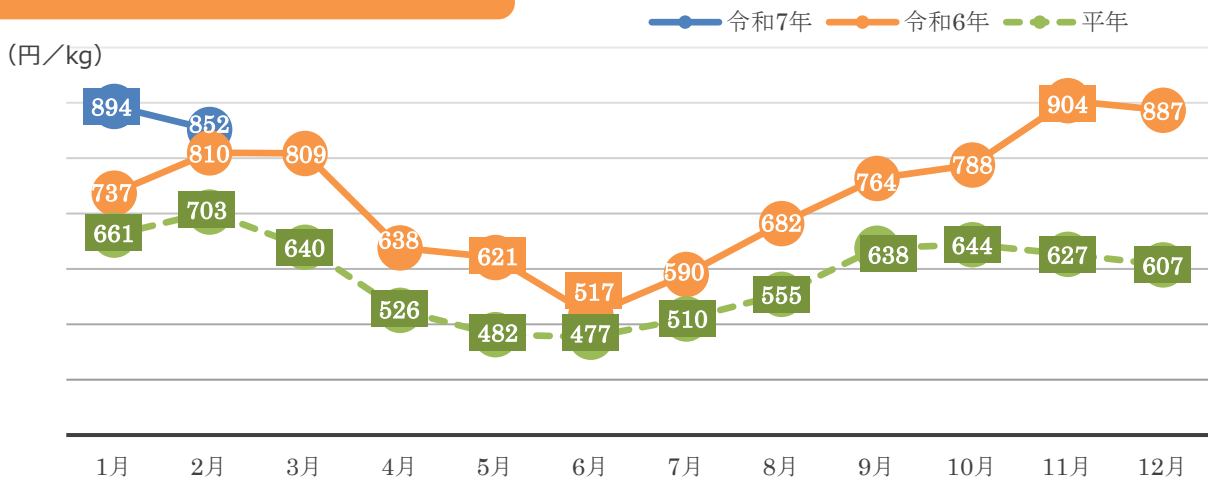
➢ 前年比：93%

(総務省統計局家計調査)

## 4. きゅうりの卸売価格と入荷量の推移 (東京都中央卸売市場)



## 5. きゅうりの小売価格の推移





## 6. 主産地の生育・出荷動向

産地名	作付面積	作況	生育進捗	出荷進捗
高知県西部 (1/20)	前年並み	平年並み	平年並み	平年並み
佐賀県佐城地区 (2/27)	前年並み	平年並み	平年並み	平年並み
宮崎県宮崎中央 (2/14)	前年並み	平年並み	平年並み	平年並み

※特記ない場合は平年比。( )内は調査日。

(機構調べ)



宮崎県宮崎中央：ハウス内の様子

## 7. 向こう1ヶ月の気象情報 (3/8~4/4)

選別の天候				
3/8~3/14	北・東日本日本海側では、天気は数日の周期で変わりますが、高気圧に覆われやすいため、平年に比べ曇りや雨または雪の日が少ないでしょう。 北日本太平洋側では、天気は数日の周期で変わり、平年と同様に晴れの日が多いでしょう。 北日本太平洋側では、天気は数日の周期で変わり、平年と同様に晴れの日が多いでしょう。 沖縄・奄美では、低気圧や寒気の影響を受けやすいため、平年に比べ曇りや雨の日が多いでしょう。			
3/15~3/21	北・東日本日本海側では、天気は数日の周期で変わりますが、高気圧に覆われやすいため、平年に比べ曇りや雨または雪の日が少ないでしょう。 北・東日本太平洋側では、天気は数日の周期で変わり、平年と同様に晴れの日が多いでしょう。 西日本では、天気は数日の周期で変わりますが、高気圧に覆われやすいため、平年に比べ晴れの日が多いでしょう。 沖縄・奄美では、天気は数日の周期で変わり、平年と同様に曇りや雨の日が多いでしょう。			
3/22~4/4	北・東・西日本日本海側では、天気は数日の周期で変わります。 北・東・西日本太平洋側では、天気は数日の周期で変わり、平年と同様に晴れの日が多いでしょう。 北・東・西日本太平洋側では、平年と同様に晴れの日が多いでしょう。 沖縄・奄美では、天気は数日の周期で変わり、平年と同様に曇りや雨の日が多いでしょう。			
		平均気温 (1か月)	降水量 (1か月)	日照時間 (1か月)
北日本	日本海側	低10 並30 高60% 高い見込み	少40 並40 多20% 平年並か少ない見込み	少20 並40 多40% 平年並か多い見込み
	太平洋側	低10 並30 高60% 高い見込み	少30 並30 多40% ほぼ平年並の見込み	少40 並30 多30% ほぼ平年並の見込み
東日本	日本海側	低20 並30 高50% 高い見込み	少40 並40 多20% 平年並か少ない見込み	少20 並40 多40% 平年並か多い見込み
	太平洋側	低20 並30 高50% 高い見込み	少30 並30 多40% ほぼ平年並の見込み	少30 並40 多30% ほぼ平年並の見込み
西日本	日本海側	低20 並50 高30% 平年並の見込み	少40 並30 多30% ほぼ平年並の見込み	少少30 並30 多40% ほぼ平年並の見込み
	太平洋側	低20 並50 高30% 平年並の見込み	少30 並40 多30% ほぼ平年並の見込み	少30 並30 多40% 平年並か多い見込み

(気象庁1か月予報)

## 8. 輸入動向 (生鮮きゅうり及びびガーキン)

○0 t (1月輸入量)

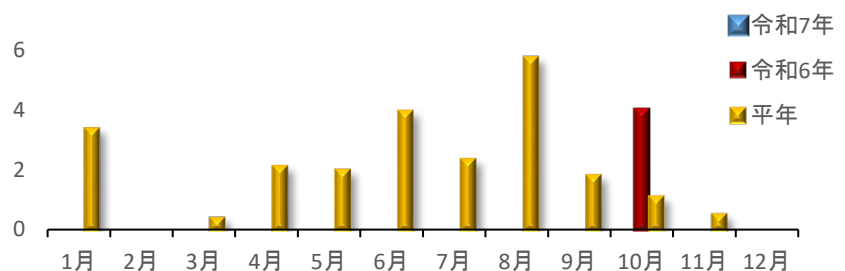
(トン) 8

➤ 前年同月比：前年実績なし

○輸入先国ベスト3

輸入実績なし

(財務省貿易統計)



## 9. 一口メモ

2月は、宮崎、群馬、千葉、高知などからの入荷となった。節分需要もあったが関東産の増量から高値は一服した。

3月は、群馬や千葉などの関東産の生育は順調で春作のピークを迎える。宮崎産も1月以降の天候に恵まれ出荷におおむね順調。価格は平年並みで推移する見込み。

本データは全てベジ探から入手できます。  
詳細はベジ探をご覧ください。

ベジ探 : <https://vegetan.alic.go.jp/>

<問い合わせ先>

農畜産業振興機構

野菜振興部 需給業務課

Tel:03-3583-9793

# やさいレポート（令和7年3月号）



# トマト



発行日：令和7年3月11日

## 1. 卸売価格の動向

○457円/kg（3月8日）

➢ 平年比：110%

○3月の価格見通し

やや平年を上回って推移

（農林水産省、東京都中央卸売市場）

## 2. 小売価格の動向

○699円/kg

（2月14日全国平均）

➢ 前月比：74%、平年比：115%

➢ 東京：361円（3玉）

➢ 大阪：131円（1玉）

○特売店舗数/調査店舗数

➢ 東京：10/20（前月8/20）

➢ 大阪：6/10（前月3/10）

（機構調べ）

## 3. 家計消費動向

○197g/人（1月全国平均）

➢ 前月比：117%

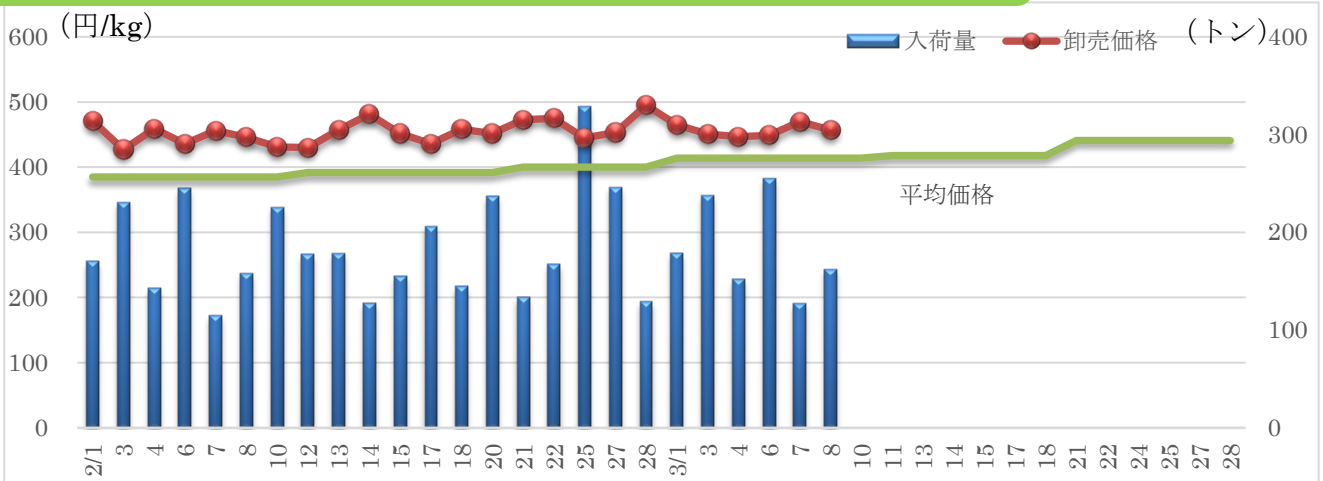
➢ 前年同月比：78%

○3,325g/人（2024年年間）

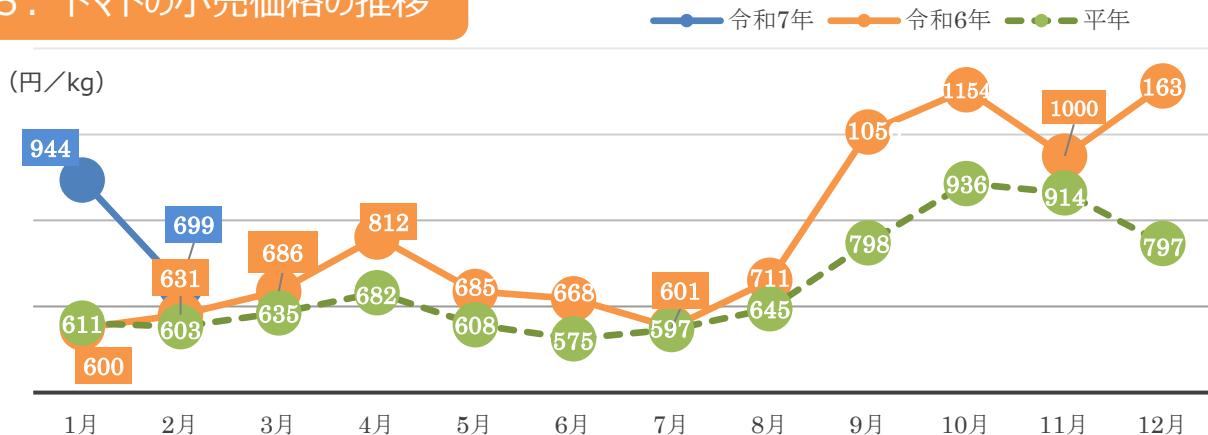
➢ 前年比：91%

（総務省統計局家計調査）

## 4. トマトの卸売価格と入荷量の推移（東京都中央卸売市場）



## 5. トマトの小売価格の推移



## 6. 主産地の生育・出荷動向

産地名	作付面積	作況	生育進度	出荷進度
栃木県栃木市 (2/27)	減少	やや良	平年並み	平年並み
静岡県三島 (三) (1/21)	前年並み	平年並み	平年並み	平年並み
静岡県三島 (大玉) (1/21)	前年並み	平年並み	平年並み	平年並み
静岡県小笠 (大玉) (12/11)	前年並み	やや不良	平年並み	平年並み
静岡県志太棒原 (大玉) (1/23)	増加	平年並み	平年並み	平年並み
静岡県磐田 (大玉) (1/10)	減少	平年並み	平年並み	遅い
愛知県豊橋市 (12/24)	減少	やや良	平年並み	平年並み
三重県桑名市長島町 (2/21)	減少	平年並み	平年並み	平年並み

※特記ない場合は平年比。( )内は調査日。

(機構調べ)



栃木県栃木市：ハウス内の様子

## 7. 向こう1ヶ月の気象情報 (3/8~4/4)

		連日の天候		
3/8~3/14	北・東日本日本海側では、天気は数日の周期で変わりますが、高気圧に覆われやすいため、平年に比べ曇りや雨または雪の日の少ない見込み。			
	北日本太平洋側では、天気は数日の周期で変わり、平年と同様に晴れの日が多い見込み。			
3/15~3/21	北・東日本太平洋側では、天気は数日の周期で変わり、平年と同様に晴れの日が多い見込み。			
	西日本では、天気は数日の周期で変わりますが、高気圧に覆われやすいため、平年に比べ曇りや雨の日が多い見込み。			
3/22~4/4	北・東・西日本太平洋側では、天気は数日の周期で変わり、平年と同様に晴れの日が多い見込み。			
	沖縄・奄美では、天気は数日の周期で変わり、平年と同様に曇りや雨の日が多い見込み。			
		平均気温 (1か月)	降水確率 (1か月)	日照時間 (1か月)
北日本	日本海側	低10 並30 高60% 高い見込み	少40 並40 多20% 平年並か少ない見込み	少20 並40 多40% 平年並か多い見込み
	太平洋側		少30 並30 多40% ほぼ平年並の見込み	少40 並30 多30% ほぼ平年並の見込み
東日本	日本海側	低20 並30 高50% 高い見込み	少40 並40 多20% 平年並か少ない見込み	少20 並40 多40% 平年並か多い見込み
	太平洋側		少30 並30 多40% ほぼ平年並の見込み	少30 並40 多30% ほぼ平年並の見込み
西日本	日本海側	低20 並50 高30% 平年並の見込み	少40 並30 多30% ほぼ平年並の見込み	少30 並30 多40% ほぼ平年並の見込み
	太平洋側		少30 並40 多30% ほぼ平年並の見込み	少30 並30 多40% 平年並か多い見込み

(気象庁1カ月予報)

## 8. 輸入動向 (生鮮トマト)

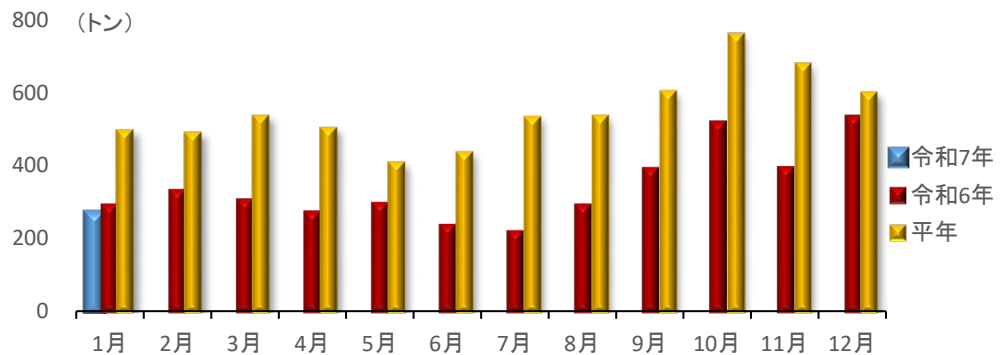
○268トン (1月輸入量)

➤ 前年同月比：91%

○輸入先国ベスト3

- 1位 NZ 122トン
- 2位 韓国 83トン
- 3位 米国 23トン

(財務省貿易統計)



## 9. 一口メモ

2月は、熊本、栃木、愛知からの出荷となった。小玉傾向だったが収穫段も変わり、気温上昇に伴い増量したが、消費は寒さから鈍かった。価格はやや平年を上回って推移した。

3月は、産地は引き続き熊本、栃木、愛知からの入荷となり、熊本産は小玉傾向もみられるが生育は概ね順調、栃木産の春作は大玉傾向だが肥大は徐々に落ち着く見込み。価格はやや平年を上回って推移する見込み。

本データは全てベジ探から入手できます。  
詳細はベジ探をご覧ください。

ベジ探： <https://vegetan.alic.go.jp/>

<問い合わせ先>

農畜産業振興機構

野菜振興部 需給業務課

Tel:03-3583-9793

# やさいレポート（令和7年3月号）

# ねぎ

発行日：令和7年3月11日

## 1. 卸売価格の動向

○708 円/kg（3月8日）

➢ 平年比：187%

○3月の価格見通し

平年を上回って推移

（農林水産省、東京都中央卸売市場）

## 2. 小売価格の動向

○890 円/kg

（2月14日全国平均）

➢ 前月比：84%、平年比：142%

➢ 東京：241 円（2本）

➢ 大阪：234 円（2本）

○特売店舗数／調査店舗数

➢ 東京：8/20（前月4/20）

➢ 大阪：4/10（前月2/10）

（機構調べ）

## 3. 家計消費動向

○140 g/人（1月全国平均）

➢ 前月比：75%

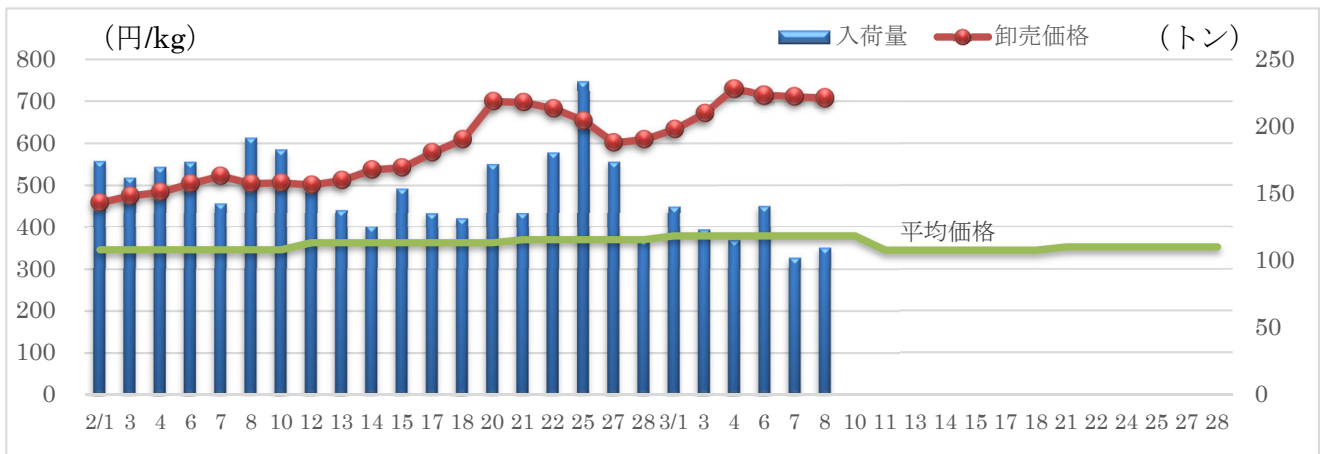
➢ 前年同月比：93%

○1,463 g/人（2024 年年間）

➢ 前年比：98%

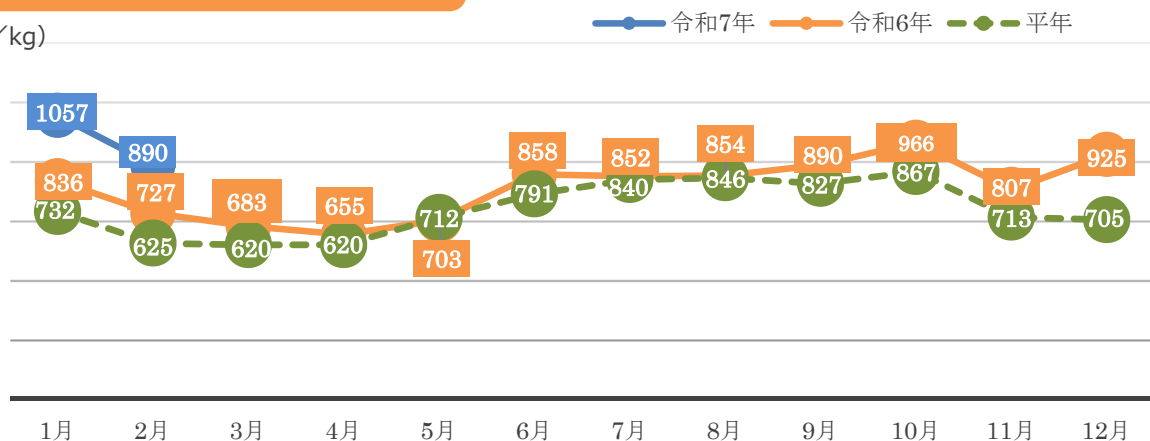
（総務省統計局家計調査）

## 4. ねぎの卸売価格と入荷量の推移（東京都中央卸売市場）



## 5. ねぎの小売価格の推移

(円/kg)



## 6. 主産地の生育・出荷動向

産地名	作付面積	作況	生育進度	出荷進度
茨城県西 (1/15)	前年並み	-	平年並み	-
埼玉県JAふかや南部 (2/4)	前年並み	やや不良	平年並み	平年並み
千葉県JAちばみどり (1/24)	前年並み	平年並み	平年並み	平年並み
静岡県磐田 (1/21)	減少	やや不良	遅い	遅い
鳥取県鳥取西部 (1/6)	前年並み	やや不良	遅い	遅い
大分県豊後高田市 (12/8)	前年並み	不良	遅い	遅い

※特記ない場合は平年比。( )内は調査日。

(機構調べ)



埼玉県 JA ふかや南部：圃場の様子

## 7. 向こう1ヶ月の気象情報 (3/8~4/4)

		週別の天候		
3/8~3/14	北・東日本日本海側では、天気は数日の周期で変わりますが、高気圧に覆われやすいため、平年に比べ曇りや雨または雪の日の少ないでしょう。			
	北日本太平洋側では、天気は数日の周期で変わり、平年と同様に晴れの日が多いでしょう。			
3/15~3/21	北・東日本太平洋側では、天気は数日の周期で変わり、平年と同様に晴れの日が多いでしょう。			
	西日本では、天気は数日の周期で変わりますが、高気圧に覆われやすいため、平年に比べ晴れの日が多いでしょう。			
3/22~4/4	北・東・西日本日本海側では、天気は数日の周期で変わるでしょう。			
	北・東・西日本太平洋側では、平年と同様に晴れの日が多いでしょう。			
		平均気温 (1か月)	降水量 (1か月)	日照時間 (1か月)
北日本	日本海側	低10 並30 高60% 高い見込み	少40 並40 多20% 平年並か少ない見込み	少20 並40 多40% 平年並か多い見込み
	太平洋側		少30 並30 多40% ほぼ平年並の見込み	少40 並30 多30% ほぼ平年並の見込み
東日本	日本海側	低20 並30 高50% 高い見込み	少40 並40 多20% 平年並か少ない見込み	少20 並40 多40% 平年並か多い見込み
	太平洋側		少30 並30 多40% ほぼ平年並の見込み	少30 並40 多30% ほぼ平年並の見込み
西日本	日本海側	低20 並50 高30% 平年並の見込み	少40 並30 多30% ほぼ平年並の見込み	少少30 並30 多40% ほぼ平年並の見込み
	太平洋側		少30 並40 多30% ほぼ平年並の見込み	少30 並30 多40% 平年並か多い見込み

(気象庁 1カ月前報)

## 8. 輸入動向 (生鮮ねぎ)

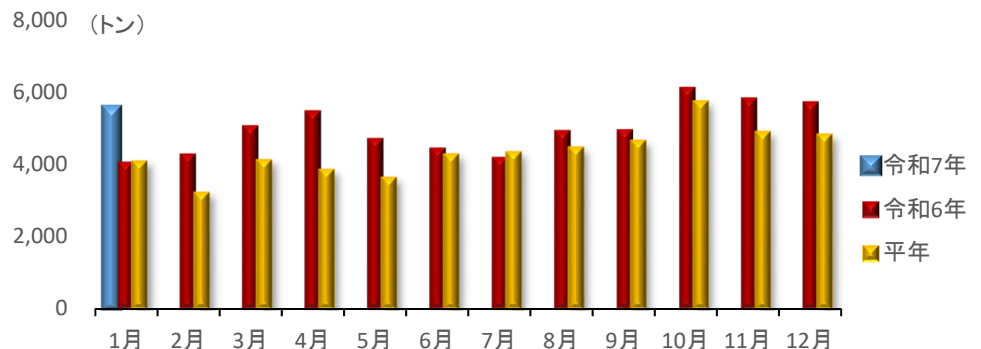
○5,541 トン (1月輸入量)

➤ 前年同月比：138%

○輸入先国ベスト3

全量中国からの輸入

(財務省貿易統計)



## 9. 一口メモ

2月は、千葉、埼玉、茨城など関東産の出回りとなったが、干ばつと低温に加え、降雪の影響もあって出荷量は伸び悩み、高値で推移した。

3月は、産地は変わらず。残量も少なく、春ねぎの生育も伸び悩んでおり、価格は平年を上回って推移する見込み。

本データは全てベジ探から入手できます。

詳細はベジ探をご覧ください。

ベジ探：<https://vegetan.alic.go.jp/>

<問い合わせ先>

農畜産業振興機構

野菜振興部 需給業務課

Tel:03-3583-9793