

# やさいレポート（令和7年5月号）



# キャベツ



発行日：令和7年5月9日

## 1. 卸売価格の動向

○106 円/kg（5月7日）

➢ 平年比：89%

○5月の価格見通し

平年並みで推移

（農林水産省、東京都中央卸売市場）

## 2. 小売価格の動向

○255 円/kg

（4月11日全国平均）

➢ 前月比：70%、平年比：140%

➢ 東京：265 円（1玉）

➢ 大阪：314 円（1玉）

○特売店舗数／調査店舗数

➢ 東京：5/20（前月5/20）

➢ 大阪：3/10（前月3/10）

（機構調べ）

## 3. 家計消費動向

○428 g/人（3月全国平均）

➢ 前月比：126%

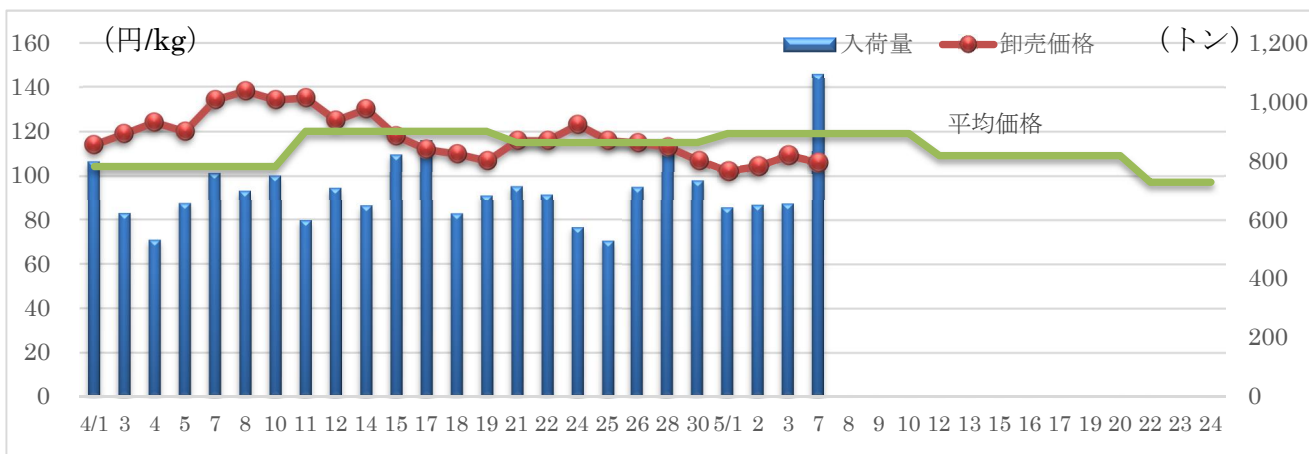
➢ 前年同月比：79%

○5,327 g/人（2024年年間）

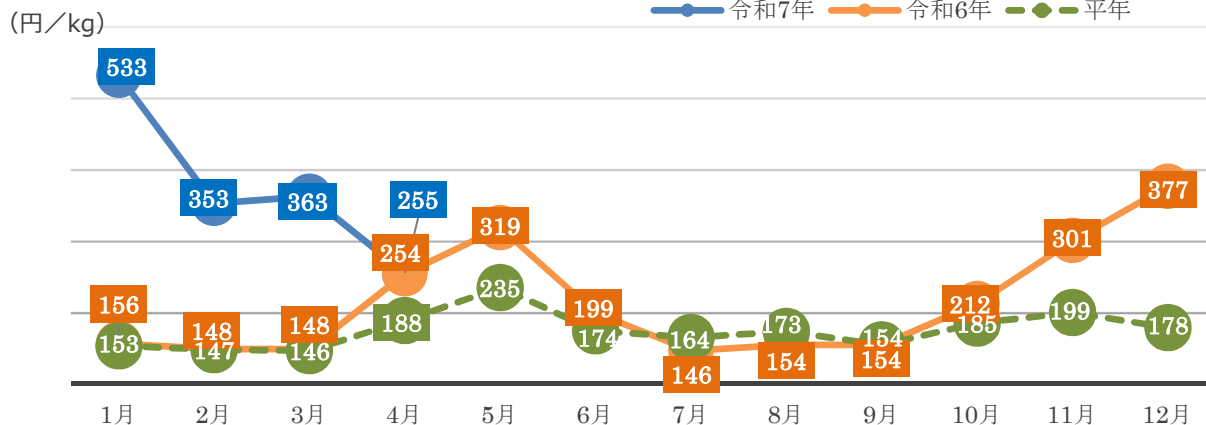
➢ 前年比：91%

（総務省統計局家計調査）

## 4. キャベツの卸売価格と入荷量の推移（東京都中央卸売市場）



## 5. キャベツの小売価格の推移



## 6. 主産地の生育・出荷動向

産地名	作付面積	作況	生育進度	出荷進度
静岡県西遠 (2/20)	前年並み	やや不良	遅い	遅い
静岡県磐田 (1/21)	前年並み	不良	遅い	遅い
愛知県田原市 (1/21)	前年並み	やや不良	遅い	遅い
大阪府泉南 (1/20)	やや減少	やや不良	遅い	遅い
和歌山県和歌山 (2/20)	減少	平年並み	遅い	遅い
福岡県JA北九 (3/13)	前年並み	不良	遅い	遅い

※特記ない場合は平年比。( )内は調査日。

(機構調べ)



福岡県 JA 北九：圃場の様子

## 7. 向こう1ヶ月の気象情報 (5/10~6/6)

通別の天候					
5/10~5/16	北・西日本では、天気は数日の周期で変わります。東日本日本海側では、天気は数日の周期で変わり、平年と同様に晴れの日が多いでしょう。東日本太平洋側では、天気は数日の周期で変わりますが、前線や湿った空気の影響を受けやすいため、平年に比べ晴れの日が少ないでしょう。沖縄・奄美では、平年と同様に曇りや雨の日が多いでしょう。				
5/17~5/23	北日本では、天気は数日の周期で変わります。東日本と西日本では、天気は数日の周期で変わりますが、湿った空気の影響を受けやすいため、平年に比べ晴れの日が少ないでしょう。沖縄・奄美では、平年と同様に曇りや雨の日が多いでしょう。				
5/24~6/6	北・西日本と東日本太平洋側では、天気は数日の周期で変わります。東日本日本海側では、天気は数日の周期で変わり、平年と同様に晴れの日が多いでしょう。沖縄・奄美では、平年と同様に曇りや雨の日が多いでしょう。				
	平均気温 (1か月)	降水量 (1か月)	日照時間 (1か月)		
北日本	日本海側	低10 並20 高70% 高い見込み	少30 並30 多40% ほぼ平年並見込み	少40 並30 多30% ほぼ平年並の見込み	
	太平洋側		少30 並30 多40% ほぼ平年並見込み	少40 並30 多30% ほぼ平年並の見込み	
東日本	日本海側	低10 並20 高70% 高い見込み	少20 並40 多40% 平年並が多い見込み	少40 並40 多20% 平年並が少ない見込み	
	太平洋側		少20 並30 多50% 多い見込み	少50 並30 多20% 少ない見込み	
西日本	日本海側	低10 並30 高60% 高い見込み	少20 並40 多40% 平年並が多い見込み	少40 並40 多20% 平年並が少ない見込み	
	太平洋側		少20 並40 多40% 平年並が多い見込み	少40 並40 多20% 平年並が少ない見込み	

(気象庁1カ月予報)

## 8. 輸入動向 (生鮮キャベツ)

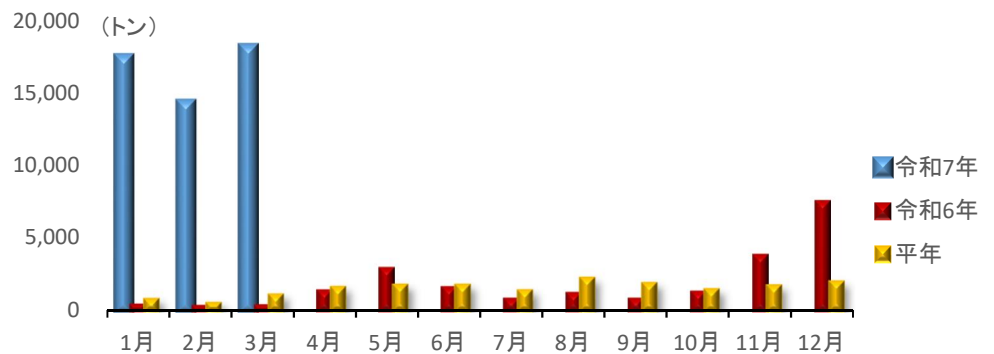
○18,170トン (3月輸入量)

➢ 前年同月比：4,764%

○輸入先国ベスト3

- 1位 中国 16,127トン
- 2位 台湾 1,348トン
- 3位 ベトナム 569トン

(財務省貿易統計)



## 9. 一口メモ

4月は、春系に切り替わる時期で愛知、神奈川、千葉が入荷の中心。中旬あたりから遅れていた千葉産と神奈川産の入荷が重なり価格は下げ基調となった。

5月は、千葉産の残量は多く、神奈川産は切り上がりが早くなる見込み。全体として、出荷数量はやや平年を下回るものの昨年ほどではなく、価格は平年並みで推移する見込み。

本データは全てベジ探から入手できます。  
詳細はベジ探をご覧ください。

ベジ探：<https://vegetan.alic.go.jp/>


<問い合わせ先>

農畜産業振興機構


野菜振興部 需給業務課

Tel:03-3583-9793

# やさいレポート（令和7年5月号）



# だいこん



発行日：令和7年5月9日

## 1. 卸売価格の動向

○111円/kg（5月7日）

➤ 平年比：99%

○5月の価格見通し

平年並みで推移

（農林水産省、東京都中央卸売市場）

## 2. 小売価格の動向

○238円/kg

（4月11日全国平均）

➤ 前月比：90%、平年比：136%

➤ 東京：265円（1本）

➤ 大阪：283円（1本）

○特売店舗数/調査店舗数

➤ 東京：3/20（前月4/20）

➤ 大阪：3/10（前月1/10）  
（機構調べ）

## 3. 家計消費動向

○261g/人（3月全国平均）

➤ 前月比：82%

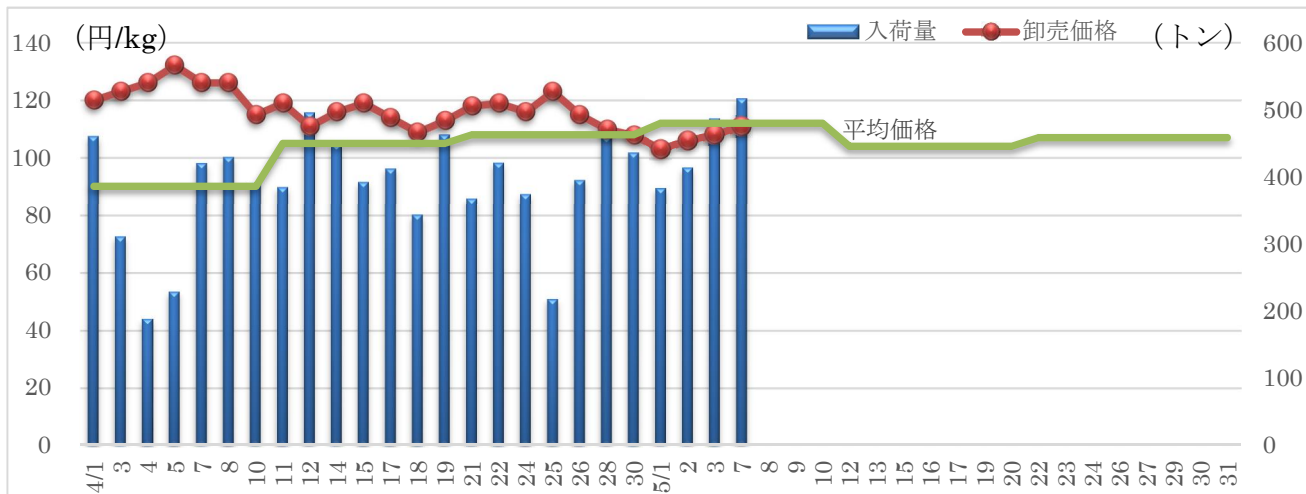
➤ 前年同月比：85%

○3,415g/人（2024年年間）

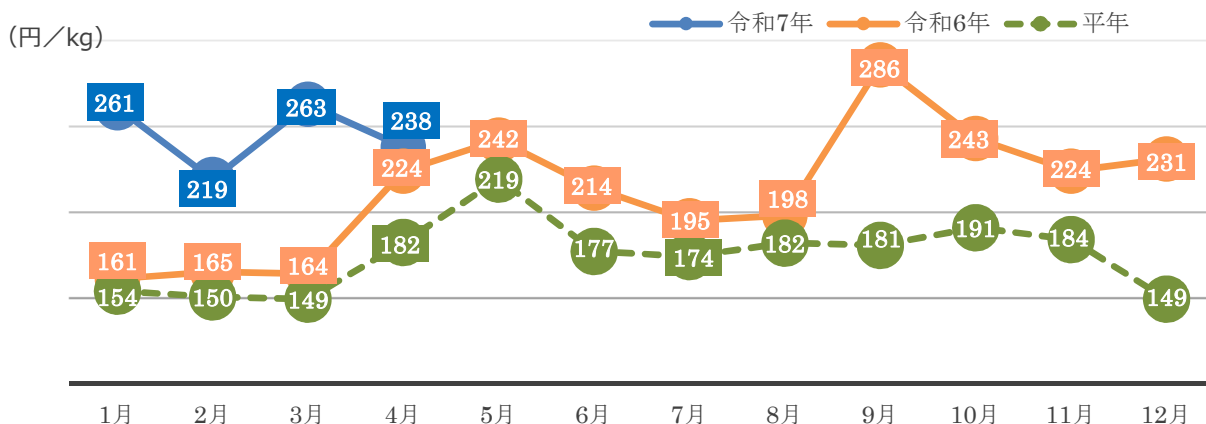
➤ 前年比：96%

（総務省統計局家計調査）

## 4. だいこんの卸売価格と入荷量の推移（東京都中央卸売市場）



## 5. だいこんの小売価格の推移



## 6. 主産地の生育・出荷動向

産地名	作付面積	作況	生育進度	出荷進度
静岡県JAハイナン (1/20)	減少	平年並み	遅い	遅い
徳島県里浦 (2/6)	前年並み	平年並み	平年並み	遅い
福岡県福岡市 (2/25)	増加	平年並み	平年並み	平年並み

※特記ない場合は平年比。( )内は調査日。

(機構調べ)



福岡県福岡市：圃場の様子

## 7. 向こう1ヶ月の気象情報 (5/10~6/6)

		連日の天候		
5/10~5/16		北・西日本では、天気は数日の周期で変わります。東日本太平洋側では、天気は数日の周期で変わり、平年と同様に晴れの日が多いでしょう。東日本太平洋側では、天気は数日の周期で変わりますが、前線や湿った空気の影響を受けやすいため、平年に比べ晴れの日が少ないでしょう。沖縄・奄美では、平年と同様に曇りや雨の日が多いでしょう。		
5/17~5/23		北日本では、天気は数日の周期で変わります。東日本と西日本では、天気は数日の周期で変わりますが、湿った空気の影響を受けやすいため、平年に比べ晴れの日が少ないでしょう。沖縄・奄美では、平年と同様に曇りや雨の日が多いでしょう。		
5/24~6/6		北・西日本と東日本太平洋側では、天気は数日の周期で変わります。東日本太平洋側では、天気は数日の周期で変わり、平年と同様に晴れの日が多いでしょう。沖縄・奄美では、平年と同様に曇りや雨の日が多いでしょう。		
		平均気温 (1か月)	降水量 (1か月)	日照時間 (1か月)
北日本	日本海側	低10 並20 高70%	少30 並30 多40% 低任平年並見込み	少40 並30 多30% 低任平年並の見込み
	太平洋側	高い見込み	少30 並30 多40% 低任平年並見込み	少40 並30 多30% 低任平年並の見込み
東日本	日本海側	低10 並20 高70%	少20 並40 多40% 平年並か多い見込み	少40 並40 多20% 平年並か少ない見込み
	太平洋側	高い見込み	少20 並30 多50% 多い見込み	少50 並30 多20% 少ない見込み
西日本	日本海側	低10 並30 高60%	少20 並40 多40% 平年並か多い見込み	少40 並40 多20% 平年並か少ない見込み
	太平洋側	高い見込み	少20 並40 多40% 平年並か多い見込み	少40 並40 多20% 平年並か少ない見込み

(気象庁1カ月予報)

## 8. 輸入動向 (生鮮その他根菜類) ※にんじん・かぶ・ごぼうは除く

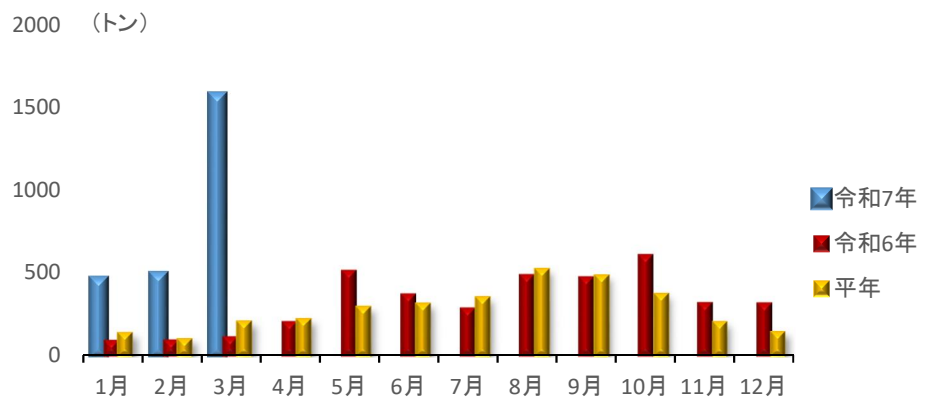
○1,571 トン (3月輸入量)

➤ 前年同月比: 1456%

○輸入先国ベスト3

1位 中国	1,538 トン
2位 メキシコ	13 トン
3位 オランダ	11 トン

(財務省貿易統計)



## 9. 一口メモ

4月は、生育期の干ばつ影響で春系は下等品が多く、入荷が遅れていたが、降雨により千葉産、茨城産とも肥大が回復し、価格は下旬にかけて下げ基調となった。

5月は、千葉産が中心の出回り。干ばつの影響で播種が遅れており、増量するのは中旬以降と見られ、全体として出荷数量・価格は平年並みで推移する見込み。

本データは全てベジ探から入手できます。

詳細はベジ探をご覧ください。

ベジ探: <https://vegetan.alic.go.jp/>

<問い合わせ先>

農畜産業振興機構

野菜振興部 需給業務課

Tel:03-3583-9793



# たまねぎ



発行日：令和7年5月9日

## 1. 卸売価格の動向

○166 円/kg（5月7日）

➢ 平年比：146%

○5月の価格見通し

平年を上回って推移

（農林水産省、東京都中央卸売市場）

## 2. 小売価格の動向

○330 円/kg

（4月11日全国平均）

➢ 前月比：101%、平年比：107%

➢ 東京：263 円（3玉）

➢ 大阪：72 円（1玉）

○特売店舗数／調査店舗数

➢ 東京：6/20（前月7/20）

➢ 大阪：5/10（前月5/10）

（機構調べ）

## 3. 家計消費動向

○471g/人（3月全国平均）

➢ 前月比：111%

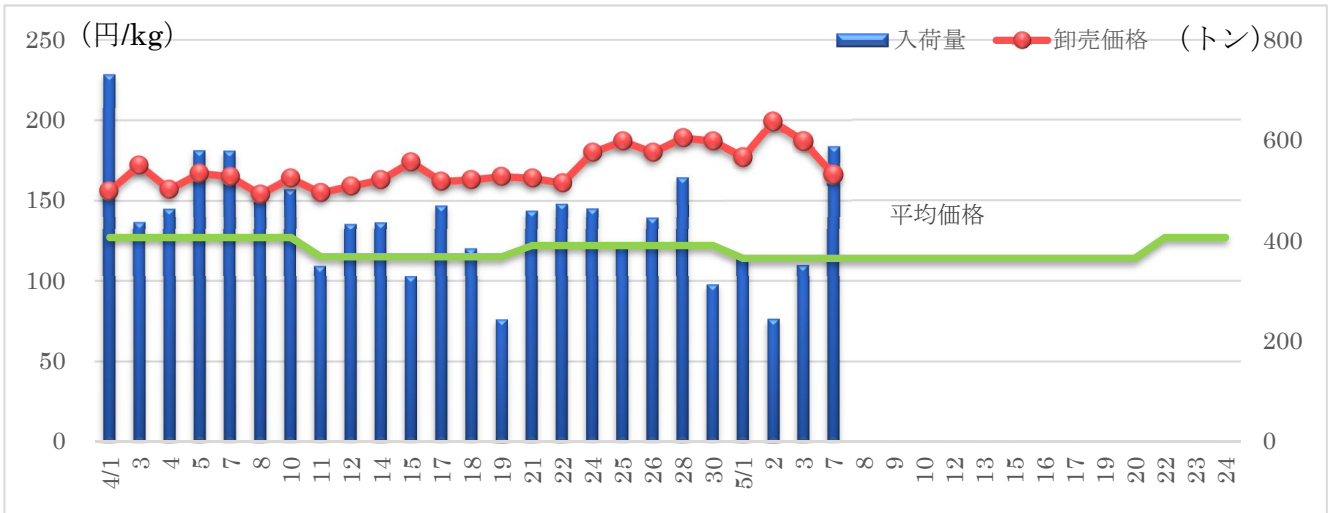
➢ 前年同月比：92%

○5,187g/人（2024 年年間）

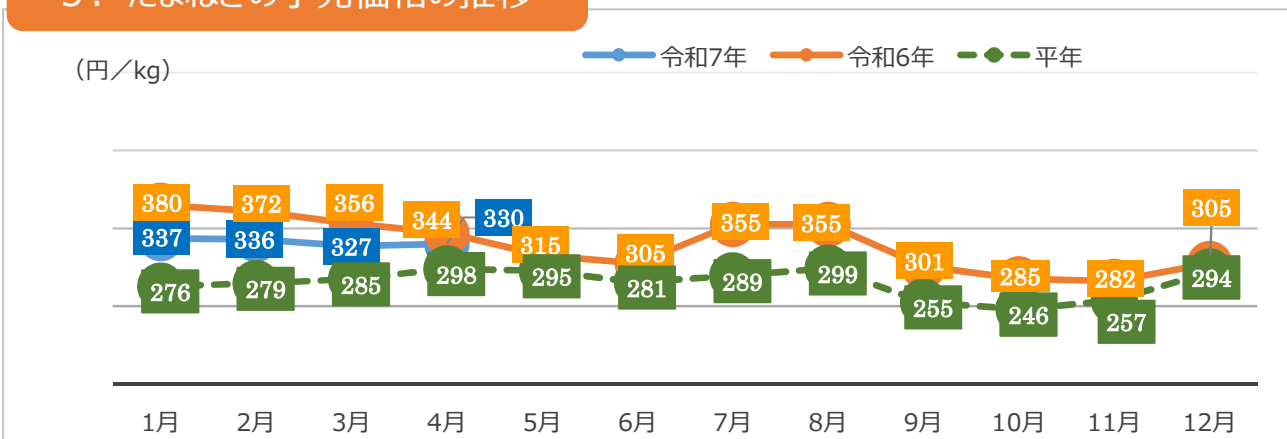
➢ 前年比：98%

（総務省統計局家計調査）

## 4. たまねぎの卸売価格と入荷量の推移（東京都中央卸売市場）



## 5. たまねぎの小売価格の推移





## 6. 主産地の生育・出荷動向

産地名	作付面積	作況	生育進度	出荷進度
静岡県浜松 (2/19)	前年並み	やや不良	遅い	遅い
愛知県碧南市 (2/27)	前年並み	やや不良	遅い	遅い
兵庫県淡路島 (2/20)	前年並み	平年並み	平年並み	平年並み
香川県三豊 (5/7)	前年並み	やや不良	遅い	遅い
愛媛県西条市 (4/9)	やや減少	やや不良	遅い	遅い
佐賀県白石 (2/26)	前年並み	やや不良	やや遅い	遅い

※特記ない場合は平年比。( )内は調査日。

(機構調べ)



香川県三豊：圃場の様子

## 7. 向こう1ヶ月の気象情報 (5/10~6/6)

		週別の天候		
5/10~5/16	北・西日本では、天気は数日の周期で変わるでしょう。 東日本・太平洋側では、天気は数日の周期で変わり、平年と同様に晴れの日が多いでしょう。 東日本・太平洋側では、天気は数日の周期で変わりますが、前線や湿った空気の影響を受けやすいため、平年に比べ晴れの日が少ないでしょう。 沖縄・奄美では、平年と同様に曇りや雨の日が多いでしょう。			
5/17~5/23	北日本では、天気は数日の周期で変わるでしょう。 東日本と西日本では、天気は数日の周期で変わりますが、湿った空気の影響を受けやすいため、平年に比べ晴れの日が少ないでしょう。 沖縄・奄美では、平年と同様に曇りや雨の日が多いでしょう。			
5/24~6/6	北・西日本と東日本・太平洋側では、天気は数日の周期で変わるでしょう。 東日本・太平洋側では、天気は数日の周期で変わり、平年と同様に晴れの日が多いでしょう。 沖縄・奄美では、平年と同様に曇りや雨の日が多いでしょう。			
		平均気温 (1か月)	降水量 (1か月)	日照時間 (1か月)
北日本	日本海側	低10 並20 高70%	少30 並30 多40% <b>ほぼ平年並み見込み</b>	少40 並30 多30% 平年並み見込み
	太平洋側	高10 並20 高70% <b>高い見込み</b>	少30 並30 多40% 平年並み見込み	少40 並30 多30% 平年並み見込み
東日本	日本海側	低10 並20 高70%	少20 並40 多40% <b>平年並か多い見込み</b>	少40 並40 多20% 平年並か少ない見込み
	太平洋側	高10 並20 高70% <b>高い見込み</b>	少20 並30 多50% <b>多い見込み</b>	少50 並30 多20% 少ない見込み
西日本	日本海側	低10 並30 高60%	少20 並40 多40% <b>平年並か多い見込み</b>	少40 並40 多20% 平年並か少ない見込み
	太平洋側	高10 並20 高70% <b>高い見込み</b>	少20 並40 多40% <b>平年並か多い見込み</b>	少40 並40 多20% 平年並か少ない見込み

(気象庁1カ月予報)

## 8. 輸入動向 (生鮮たまねぎ)

○21,598 t (3月輸入量)

➤ 前年同月比：93%

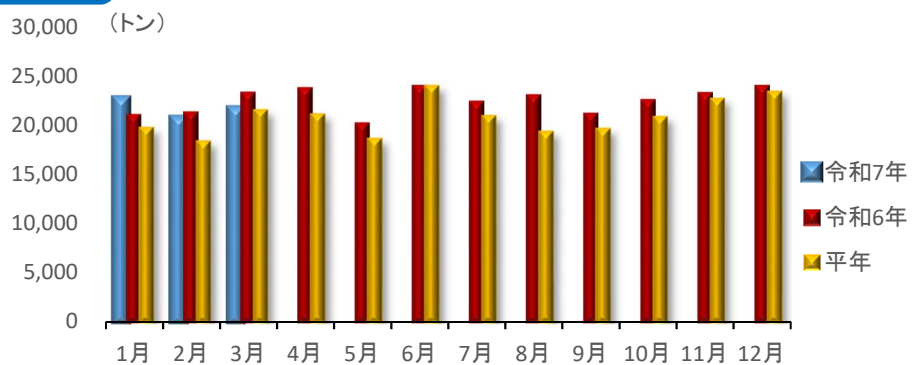
○輸入先国ベスト3

1位 中国 20,030トン

2位 ニュージーランド 1,078トン

3位 タイ 317トン

(財務省貿易統計)



## 9. 一口メモ

4月は、静岡産が上旬で終了、北海道産も徐々に減量していきながら、後続の佐賀産が生育遅延により入荷が遅れ、入荷量は横ばいで価格は平年を大幅に上回って推移した。

5月は、引き続き佐賀産の生育不良で数量が伸びず、出荷数量は平年を下回り、価格は平年を上回って推移する見込み。

本データは全てベジ探から入手できます。  
詳細はベジ探をご覧ください。

ベジ探： <https://vegetan.alic.go.jp/>

<問い合わせ先>

農畜産業振興機構

野菜振興部 需給業務課

Tel:03-3583-9793

# やさいレポート (令和7年5月号)



# にんじん



発行日：令和7年5月9日

## 1. 卸売価格の動向

○190 円/kg (5月7日)

➤ 平年比：107%

○5月の価格見通し

平年を上回って推移

(農林水産省、東京都中央卸売市場)

## 2. 小売価格の動向

○637 円/kg

(4月11日全国平均)

➤ 前月比：110%、平年比：155%

➤ 東京：275 円 (3本)

➤ 大阪：257 円 (3本)

○特売店舗数/調査店舗数

➤ 東京：2/20 (前月 3/20)

➤ 大阪：4/10 (前月 3/10)

(機構調べ)

## 3. 家計消費動向

○205g/人 (3月全国平均)

➤ 前月比：100%

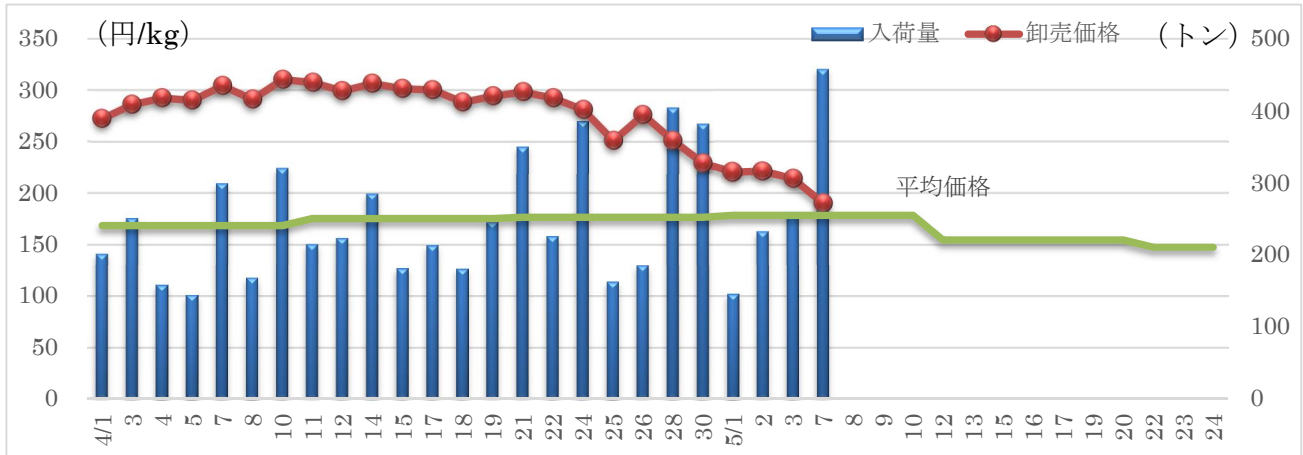
➤ 前年同月比：95%

○2,556g/人 (2024 年年間)

➤ 前年比：97%

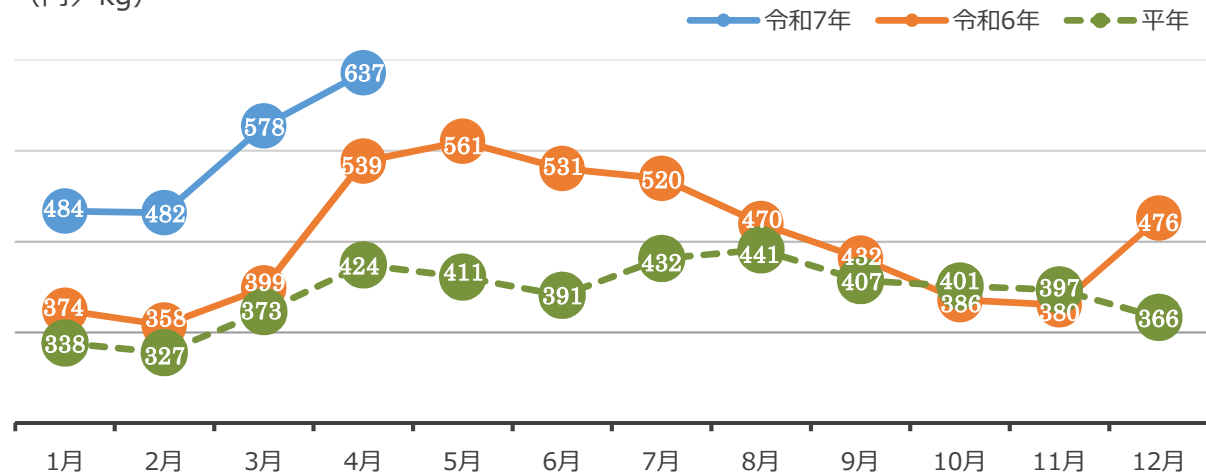
(総務省統計局家計調査)

## 4. にんじんの入荷量と価格の推移 (東京都中央卸売市場)



## 5. にんじんの小売価格の推移

(円/kg)



## 6. 主産地の生育・出荷動向

産地名	作付面積	作況	生育進度	出荷進度
青森県三沢 (4/28)	前年並み	平年並み	平年並み	平年並み
静岡県大城 (2/6)	減少	平年並み	平年並み	平年並み
徳島県吉野川流域 (4/22)	減少	平年並み	平年並み	早い
沖縄県糸満 (2/7)	前年並み	やや不良	遅い	遅い

※特記ない場合は平年比。( )内は調査日。

(機構調べ)



徳島県吉野川流域：圃場の様子

## 7. 向こう1ヶ月の気象情報 (5/10~6/6)

週別の天候				
5/10~5/16	北・西日本では、天気は数日の周期で変わるでしょう。 東日本・日本海側では、天気は数日の周期で変わり、平年と同様に晴れの日が多いでしょう。 東日本太平洋側では、天気は数日の周期で変わりますが、前線や湿った空気の影響を受けやすいため、平年に比べ晴れの日が少ないでしょう。 沖縄・奄美では、平年と同様に曇りや雨の日が多いでしょう。			
5/17~5/23	北日本では、天気は数日の周期で変わるでしょう。 東日本と西日本では、天気は数日の周期で変わりますが、湿った空気の影響を受けやすいため、平年に比べ晴れの日が少ないでしょう。 沖縄・奄美では、平年と同様に曇りや雨の日が多いでしょう。			
5/24~6/6	北・西日本と東日本太平洋側では、天気は数日の周期で変わり、平年と同様に晴れの日が多いでしょう。 東日本日本海側では、天気は数日の周期で変わり、平年と同様に晴れの日が多いでしょう。 沖縄・奄美では、平年と同様に曇りや雨の日が多いでしょう。			
		平均気温 (1か月)	降水量 (1か月)	日照時間 (1か月)
北日本	日本海側	低10 並20 高70% 高い見込み	少30 並30 多40% ほぼ平年並見込み	少40 並30 多30% ほぼ平年並見込み
	太平洋側		少30 並30 多40% ほぼ平年並見込み	少40 並30 多30% ほぼ平年並見込み
東日本	日本海側	低10 並20 高70% 高い見込み	少20 並40 多40% 平年並か多い見込み	少40 並40 多20% 平年並か少ない見込み
	太平洋側		少20 並30 多50% 多い見込み	少50 並30 多20% 少ない見込み
西日本	日本海側	低10 並30 高60% 高い見込み	少20 並40 多40% 平年並か多い見込み	少40 並40 多20% 平年並か少ない見込み
	太平洋側		少20 並40 多40% 平年並か多い見込み	少40 並40 多20% 平年並か少ない見込み

(気象庁1か月予報)

## 8. 輸入動向 (生鮮にんじん)

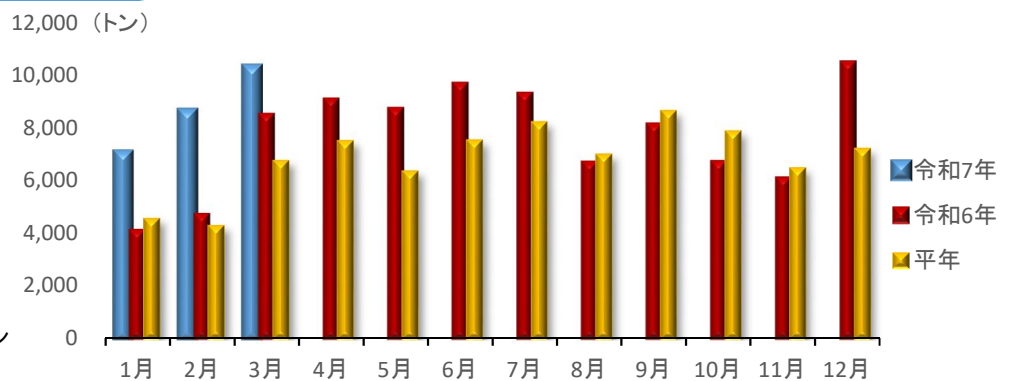
○10,279トン (3月輸入量)

➤ 前年同月比：121%

○輸入先国ベスト3

- 1位 中国 9,075トン
- 2位 台湾 774トン
- 3位 オーストラリア 215トン

(財務省貿易統計)



## 9. 一口メモ

4月は、主産地の徳島産が播種時期の高温・干ばつ及び生育期の天候不順により入荷量が伸び悩んだが下旬には回復した。細物が多かったことから、価格は高止まりとなった。

5月は、徳島産は切り上がりやや早まる。後続の千葉産は冬場の少雨の影響により生育が遅れており、出荷数量は平年を下回り、価格は平年を上回って推移する見込み。

本データは全てベジ探から入手できます。

詳細はベジ探をご覧ください。

ベジ探：<https://vegetan.alic.go.jp/>

<問い合わせ先>

農畜産業振興機構

野菜振興部 需給業務課

Tel:03-3583-9793



# やさいレポート（令和7年5月号）



# はくさい



発行日：令和7年5月9日

## 1. 卸売価格の動向

○61円/kg（5月7日）

➤ 平年比：60%

○5月の価格見通し

平年並みで推移

（農林水産省、東京都中央卸売市場）

## 2. 小売価格の動向

○316円/kg

（4月11日全国平均）

➤ 前月比：77%、平年比：134%

➤ 東京：214円（1/4玉）

➤ 大阪：184円（1/4玉）

○特売店舗数/調査店舗数

➤ 東京：1/20（前月2/20）

➤ 大阪：2/10（前月1/10）

（機構調べ）

## 3. 家計消費動向

○153g/人（3月全国平均）

➤ 前月比：66%

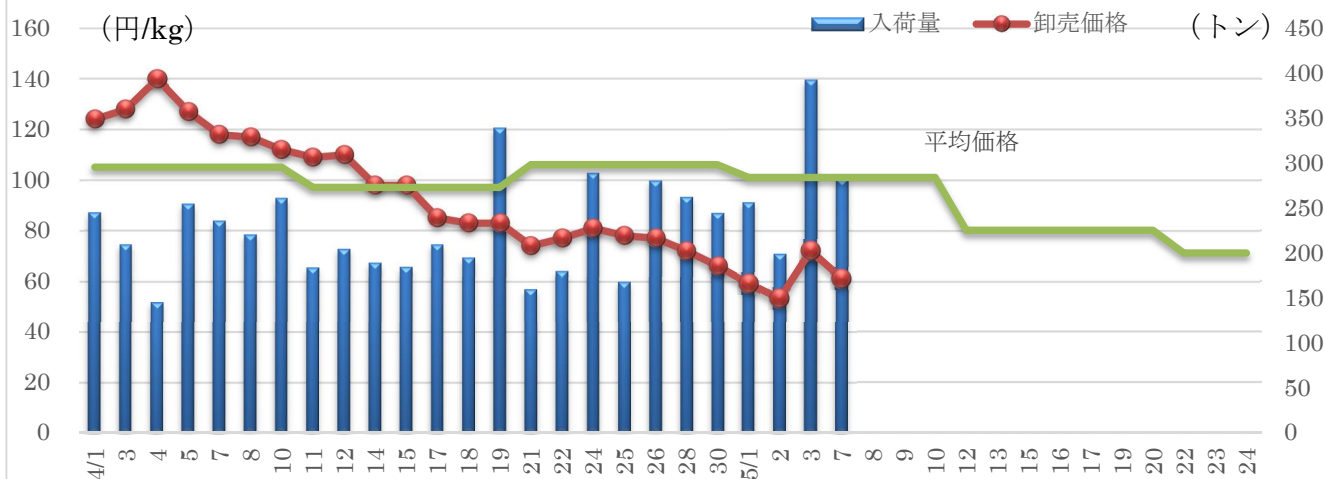
➤ 前年同月比：90%

○2,550g/人（2024年年間）

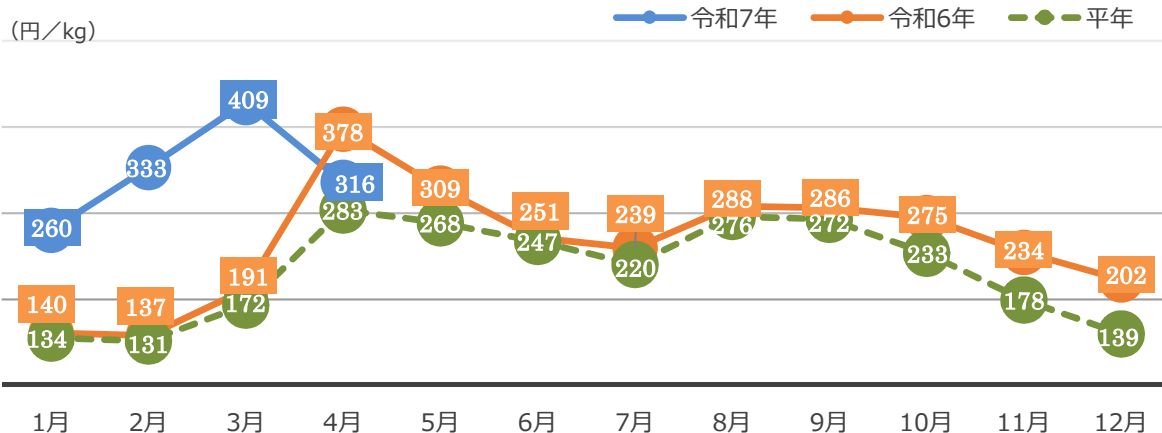
➤ 前年比：92%

（総務省統計局家計調査）

## 4. はくさいの卸売価格と数量の推移（東京都中央卸売市場）



## 5. はくさいの小売価格の推移



## 6. 主産地の生育・出荷動向

産地名	作付面積	作況	生育進度	出荷進度
愛知県豊橋市 (1/10)	減少	不良	遅い	遅い
兵庫県淡路島 (1/28)	前年並み	平年並み	平年並み	遅い

※特記ない場合は平年比。( )内は調査日。

(機構調べ)



兵庫県淡路島：圃場の様子

## 7. 向こう1ヶ月の気象情報 (5/10~6/6)

		連日の天候		
5/10~5/16		北・西日本では、天気は数日の周期で変わります。東日本太平洋側では、天気は数日の周期で変わり、平年と同様に晴れの日が多いでしょう。東日本太平洋側では、天気は数日の周期で変わりますが、前線や湿った空気の影響を受けやすいため、平年に比べ晴れの日が少ないでしょう。沖縄・奄美では、平年と同様に曇りや雨の日が多いでしょう。		
5/17~5/23		北日本では、天気は数日の周期で変わります。東日本と西日本では、天気は数日の周期で変わりますが、湿った空気の影響を受けやすいため、平年に比べ晴れの日が少ないでしょう。沖縄・奄美では、平年と同様に曇りや雨の日が多いでしょう。		
5/24~6/6		北・西日本と東日本太平洋側では、天気は数日の周期で変わります。東日本太平洋側では、天気は数日の周期で変わり、平年と同様に晴れの日が多いでしょう。沖縄・奄美では、平年と同様に曇りや雨の日が多いでしょう。		
		平均気温 (1か月)	降水量 (1か月)	日照時間 (1か月)
北日本	日本海側	低10 並20 高70%	少30 並30 多40% ほぼ平年並見込み	少40 並30 多30% ほぼ平年並の見込み
	太平洋側	高い見込み	少30 並30 多40% ほぼ平年並見込み	少40 並30 多30% ほぼ平年並の見込み
東日本	日本海側	低10 並20 高70%	少20 並40 多40% 平年並か多い見込み	少40 並40 多20% 平年並か少ない見込み
	太平洋側	高い見込み	少20 並30 多50% 多い見込み	少50 並30 多20% 少ない見込み
西日本	日本海側	低10 並30 高60%	少20 並40 多40% 平年並か多い見込み	少40 並40 多20% 平年並か少ない見込み
	太平洋側	高い見込み	少20 並40 多40% 平年並か多い見込み	少40 並40 多20% 平年並か少ない見込み

(気象庁1カ月予報)

## 8. 輸入動向 (はくさい)

○4,590 t (3月輸入量)

➤ 前年同月比：4,460%

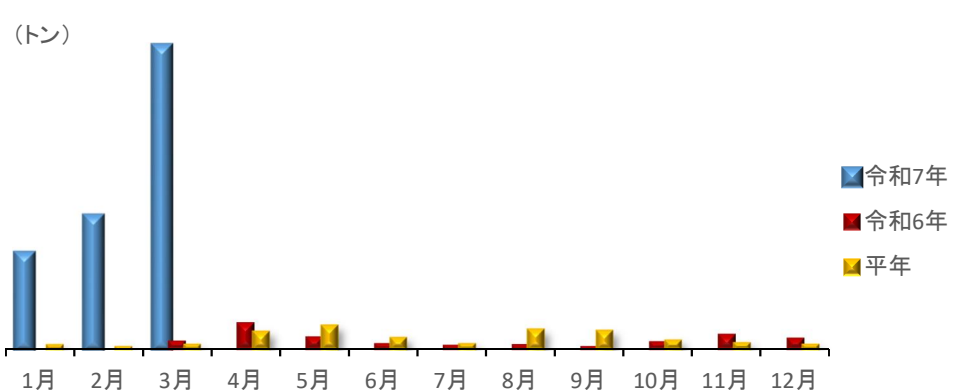
○輸入先国ベスト3

1位 中国 4,404トン

2位 台湾 152トン

2位 ベトナム 33トン

(財務省貿易統計)



## 9. 一口メモ

4月は、主産地である茨城産は天候良好につき、生育は順調で春作がピークとなった。価格は後半にかけて下落し、下旬には平年を2割以上と大幅に下回った。

5月は、引き続き茨城産は天候良好で生育順調。中旬以降は長野、群馬への切り替え時期となるが出荷数量、価格は平年並みで推移する見込み。

本データは全てベジ探から入手できます。

詳細はベジ探をご覧ください。

ベジ探：<https://vegetan.alic.go.jp/>

<問い合わせ先>

農畜産業振興機構

野菜振興部 需給業務課

Tel:03-3583-9793

# やさいレポート (令和7年5月号)



# レタス



発行日：令和7年5月9日

## 1. 卸売価格の動向

○134 円/kg (5月7日)

➢ 平年比：77%

○5月の価格見通し

前半はやや平年を上回っ

て推移

後半は平年並みで推移

(農林水産省、東京都中央卸売市場)

## 2. 小売価格の動向

○427 円/kg

(4月11日全国平均)

➢ 前月比：71%、平年比：98%

➢ 東京：193 円 (1玉)

➢ 大阪：179 円 (1玉)

○特売店舗数/調査店舗数

➢ 東京：7/20 (前月6/20)

➢ 大阪：5/10 (前月2/10)

(機構調べ)

## 3. 家計消費動向

○165g/人 (3月全国平均)

➢ 前月比：147%

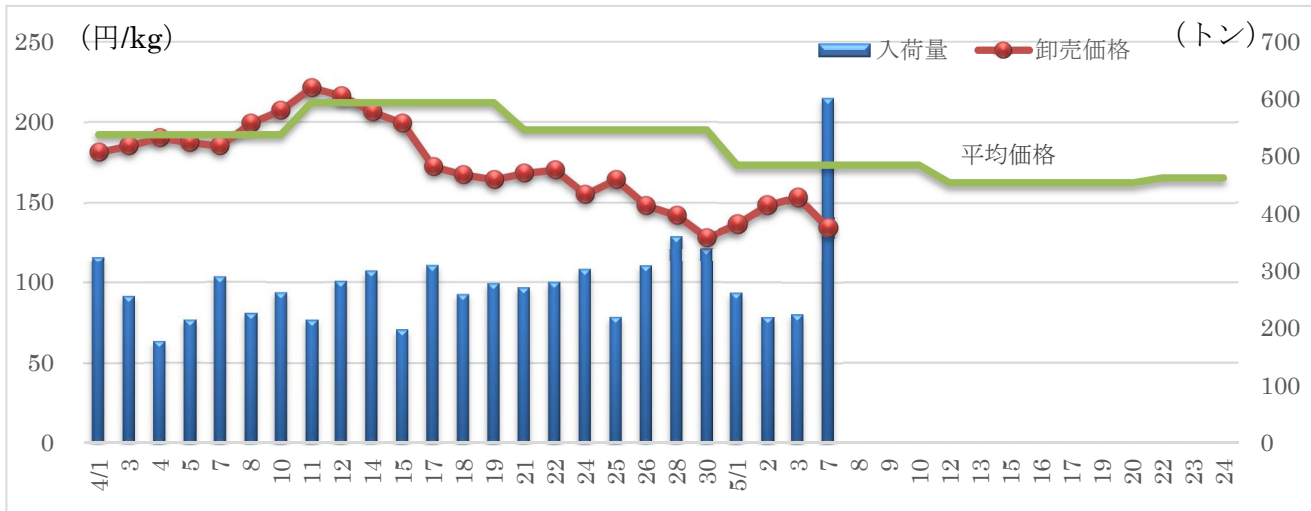
➢ 前年同月比：107%

○1,897g/人 (2024年年間)

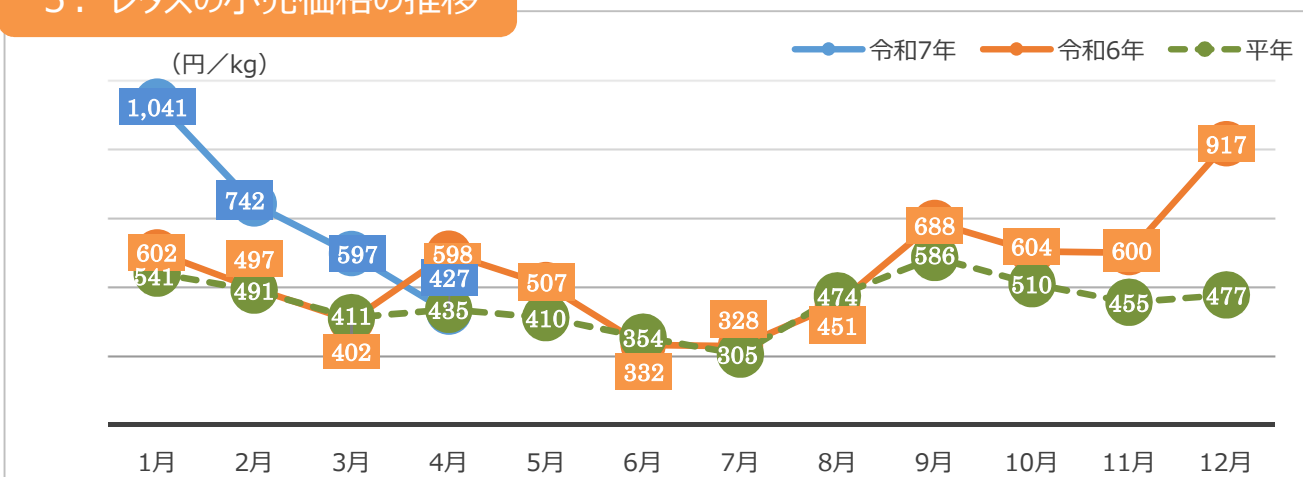
➢ 前年比：93%

(総務省統計局家計調査)

## 4. レタスの卸売数量と価格の推移 (東京都中央卸売市場)



## 5. レタスの小売価格の推移



## 6. 主産地の生育・出荷動向

産地名	作付面積	作況	生育進度	出荷進度
静岡県西遠 (2/25)	減少	平年並み	早い	平年並み
兵庫県淡路島 (1/28)	前年並み	やや不良	平年並み	遅い
徳島県吉野川流域 (2/26)	減少	やや不良	平年並み	平年並み
福岡県JAみい (3/13)	前年並み	やや不良	遅い	遅い
長崎県島原雲仙 (1/24)	前年並み	やや不良	平年並み	平年並み

※特記ない場合は平年比。( )内は調査日。

(機構調べ)



福岡県 JA みい : 圃場の様子

## 7. 向こう1ヶ月の気象情報 (5/10~6/6)

連日の天候				
5/10~5/16	北・西日本では、天気は数日の周期で変わります。 東日本太平洋側では、天気は数日の周期で変わり、平年と同様に晴れの日が多いでしょう。 東日本太平洋側では、天気は数日の周期で変わりますが、前線や湿った空気の影響を受けやすいため、平年に比べ晴れの日が少ないでしょう。 沖縄・奄美では、平年と同様に曇りや雨の日が多いでしょう。			
5/17~5/23	北日本では、天気は数日の周期で変わります。 東日本と西日本では、天気は数日の周期で変わりますが、湿った空気の影響を受けやすいため、平年に比べ晴れの日が少ないでしょう。 沖縄・奄美では、平年と同様に曇りや雨の日が多いでしょう。			
5/24~6/6	北・西日本と東日本太平洋側では、天気は数日の周期で変わります。 東日本太平洋側では、天気は数日の周期で変わり、平年と同様に晴れの日が多いでしょう。 沖縄・奄美では、平年と同様に曇りや雨の日が多いでしょう。			
		平均気温 (1か月)	降水量 (1か月)	日照時間 (1か月)
北日本	日本海側	低10 並20 高70% 高い見込み	少30 並30 多40% ほぼ平年並見込み	少40 並30 多30% ほぼ平年並の見込み
	太平洋側		少30 並30 多40% ほぼ平年並見込み	少40 並30 多30% ほぼ平年並の見込み
東日本	日本海側	低10 並20 高70% 高い見込み	少20 並40 多40% 平年並か多い見込み	少40 並40 多20% 平年並か少ない見込み
	太平洋側		少20 並30 多50% 多い見込み	少50 並30 多20% 少ない見込み
西日本	日本海側	低10 並30 高60% 高い見込み	少20 並40 多40% 平年並か多い見込み	少40 並40 多20% 平年並か少ない見込み
	太平洋側		少20 並40 多40% 平年並か多い見込み	少40 並40 多20% 平年並か少ない見込み

(気象庁1カ月予報)

## 8. 輸入動向 (生鮮結球レタス)

○949 t (3月輸入量)

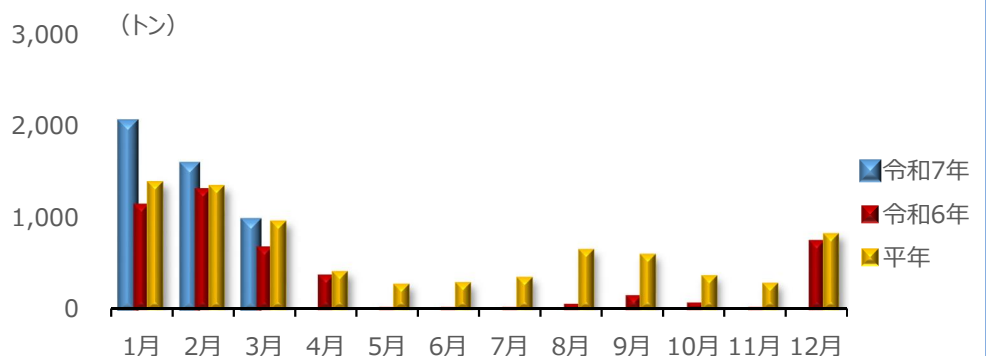
➢ 前年同月比: 143%

○輸入先国ベスト3

1位 台湾 935トン

2位 米国 14トン

(財務省貿易統計)



## 9. 一口メモ

4月は、上中旬に茨城産がピークから徐々に減量。中旬以降、群馬産が潤沢な入荷となり、価格は下げ基調となった。特に下旬の価格は平年を20%以上下回った。

5月は、群馬に加え長野産が増えてくる。気温の上昇と適度な降雨により生育は順調であり、前半の出荷数量はやや平年を上回り、価格はやや平年を下回って推移し、後半の出荷数量、価格は平年並みで推移する見込み。

本データは全てベジ探から入手できます。

詳細はベジ探をご覧ください。

ベジ探 : <https://vegetan.alic.go.jp/>

<問い合わせ先>

農畜産業振興機構

野菜振興部 需給業務課

Tel:03-3583-9793

# きゅうり

発行日：令和7年5月9日

## 1. 卸売価格の動向

○279 円/kg (5月7日)

➢ 平年比：109%

○5月の価格見通し

平年並みで推移

(農林水産省、東京都中央卸売市場)

## 2. 小売価格の動向

○600 円/kg

(4月11日全国平均)

➢ 前月比：89%、平年比：118%

➢ 東京：182 円 (3本)

➢ 大阪：66 円 (1本)

○特売店舗数/調査店舗数

➢ 東京：7/20 (前月 8/20)

➢ 大阪：5/10 (前月 6/10)

(機構調べ)

## 3. 家計消費動向

○155 g/人 (3月全国平均)

➢ 前月比：138%

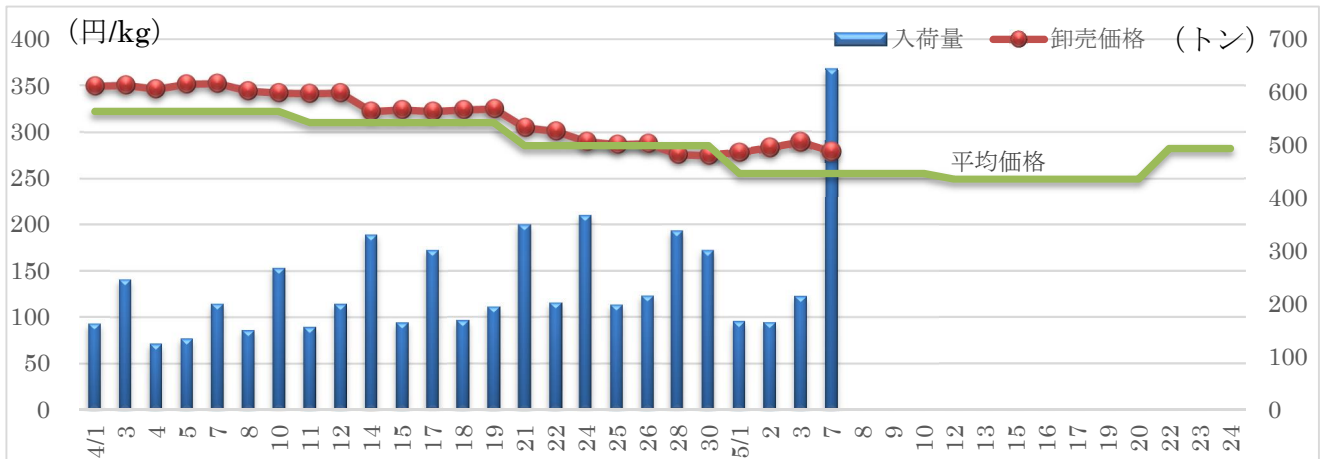
➢ 前年同月比：107%

○2,250 g/人 (2024 年年間)

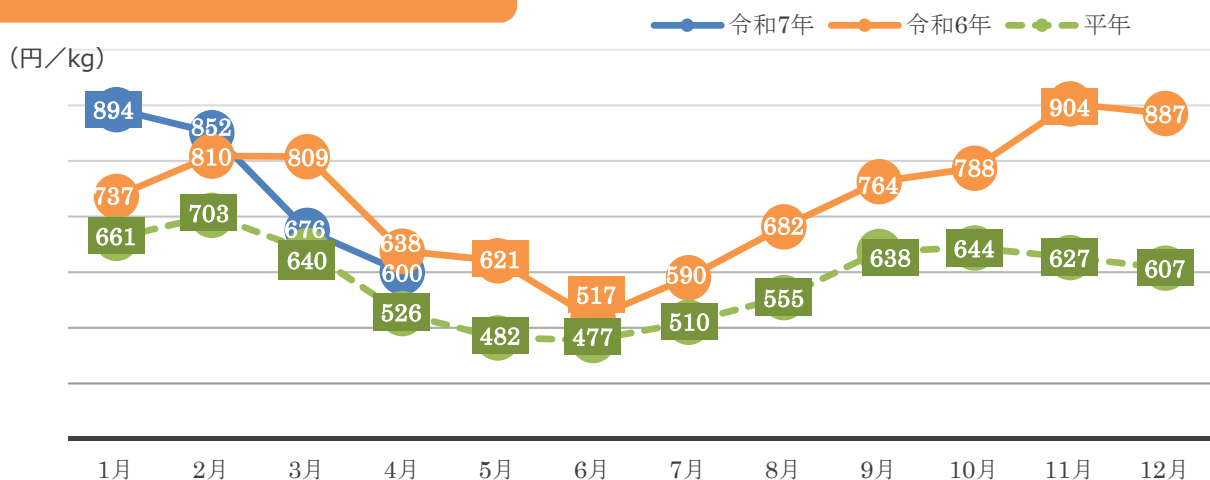
➢ 前年比：93%

(総務省統計局家計調査)

## 4. きゅうりの卸売価格と入荷量の推移 (東京都中央卸売市場)



## 5. きゅうりの小売価格の推移





## 6. 主産地の生育・出荷動向

産地名	作付面積	作況	生育進度	出荷進度
高知県西部 (1/20)	前年並み	平年並み	平年並み	平年並み
佐賀県佐城地区 (2/27)	前年並み	平年並み	平年並み	平年並み
宮崎県宮崎中央 (3/13)	前年並み	平年並み	平年並み	平年並み

※特記ない場合は平年比。( )内は調査日。

(機構調べ)



宮崎県宮崎中央：ハウス内の様子

## 7. 向こう1ヶ月の気象情報 (5/10~6/6)

		連別の天候		
5/10~5/16		北・西日本では、天気は数日の周期で変わるでしょう。 東日本太平洋側では、天気は数日の周期で変わり、平年と同様に晴れの日が多いでしょう。 東日本太平洋側では、天気は数日の周期で変わりますが、前線や湿った空気の影響を受けやすいため、平年に比べ晴れの日が少ないでしょう。 沖縄・奄美では、平年と同様に曇りや雨の日が多いでしょう。		
5/17~5/23		北日本では、天気は数日の周期で変わるでしょう。 東日本と西日本では、天気は数日の周期で変わりますが、湿った空気の影響を受けやすいため、平年に比べ晴れの日が少ないでしょう。 沖縄・奄美では、平年と同様に曇りや雨の日が多いでしょう。		
5/24~6/6		北・西日本と東日本太平洋側では、天気は数日の周期で変わるでしょう。 東日本太平洋側では、天気は数日の周期で変わり、平年と同様に晴れの日が多いでしょう。 沖縄・奄美では、平年と同様に曇りや雨の日が多いでしょう。		
		平均気温 (1か月)	降水量 (1か月)	日照時間 (1か月)
北日本	日本海側	低10 並20 高70% 高い見込み	少30 並30 多40% ほぼ平年並見込み	少40 並30 多30% ほぼ平年並の見込み
	太平洋側	低10 並20 高70% 高い見込み	少30 並30 多40% ほぼ平年並見込み	少40 並30 多30% ほぼ平年並の見込み
東日本	日本海側	低10 並20 高70% 高い見込み	少20 並40 多40% 平年並か多い見込み	少40 並40 多20% 平年並か少ない見込み
	太平洋側	低10 並20 高70% 高い見込み	少20 並30 多50% 多い見込み	少50 並30 多20% 少ない見込み
西日本	日本海側	低10 並30 高60% 高い見込み	少20 並40 多40% 平年並か多い見込み	少40 並40 多20% 平年並か少ない見込み
	太平洋側	低10 並30 高60% 高い見込み	少20 並40 多40% 平年並か多い見込み	少40 並40 多20% 平年並か少ない見込み

(気象庁1カ月予報)

## 8. 輸入動向 (生鮮きゅうり及びガーキン)

○2 t (3月輸入量)

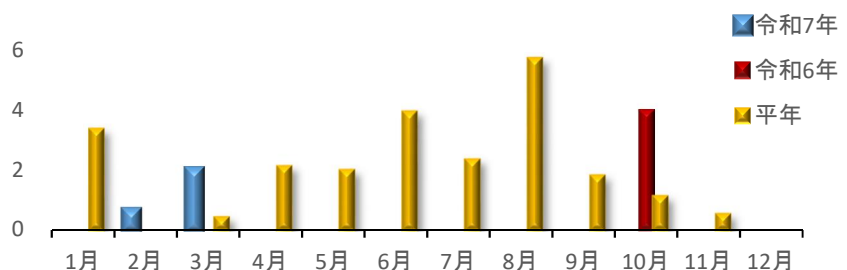
(トン) 8

➢ 前年同月比：前年実績なし

○輸入先国ベスト3

全量、韓国からの輸入

(財務省貿易統計)



## 9. 一口メモ

4月は、関東近在に加えて西南暖地からの潤沢な入荷が続いた。増量に伴い価格は下げ基調が続いた。

5月は、気温も上昇し関東近在産地からの順調な入荷が見込まれる。下旬にかけて東北産への切り替えの時期となるが出荷数量・価格は平年並みで推移する見込み。

本データは全てベジ探から入手できます。

詳細はベジ探をご覧ください。

ベジ探 : <https://vegetan.alic.go.jp/>

<問い合わせ先>

農畜産業振興機構

野菜振興部 需給業務課

Tel:03-3583-9793

# やさいレポート（令和7年5月号）



# トマト



発行日：令和7年5月9日

## 1. 卸売価格の動向

○358 円/kg（5月7日）

➤ 平年比：104%

○5月の価格見通し

平年並みで推移

（農林水産省、東京都中央卸売市場）

## 2. 小売価格の動向

○702 円/kg

（4月11日全国平均）

➤ 前月比：97%、平年比：106%

➤ 東京：335 円（4玉）

➤ 大阪：128 円（1玉）

○特売店舗数/調査店舗数

➤ 東京：7/20（前月8/20）

➤ 大阪：6/10（前月5/10）

（機構調べ）

## 3. 家計消費動向

○269 g/人（3月全国平均）

➤ 前月比：128%

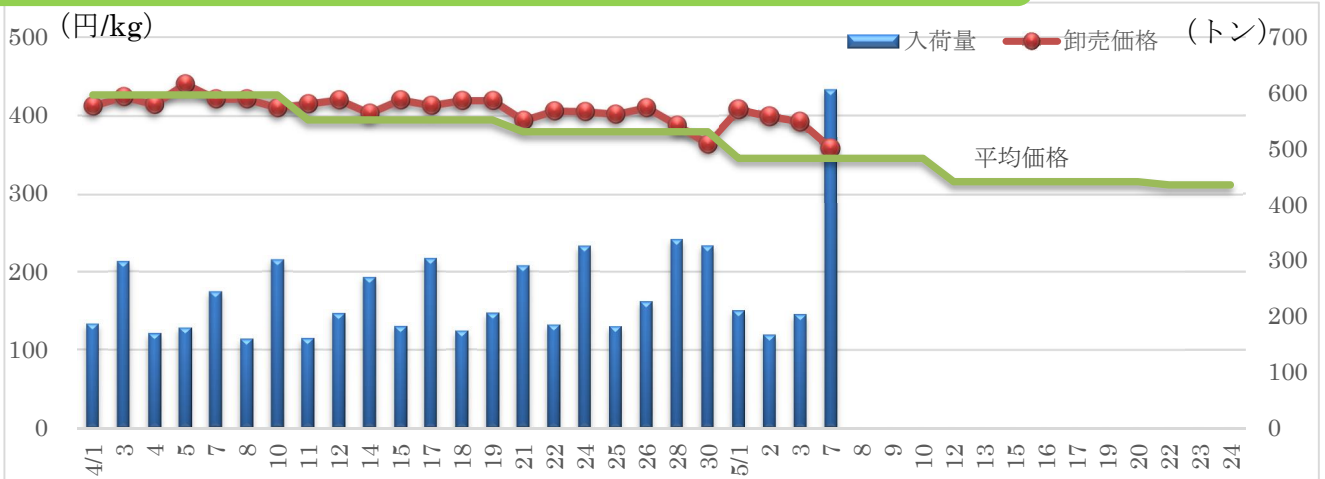
➤ 前年同月比：108%

○3,325 g/人（2024年年間）

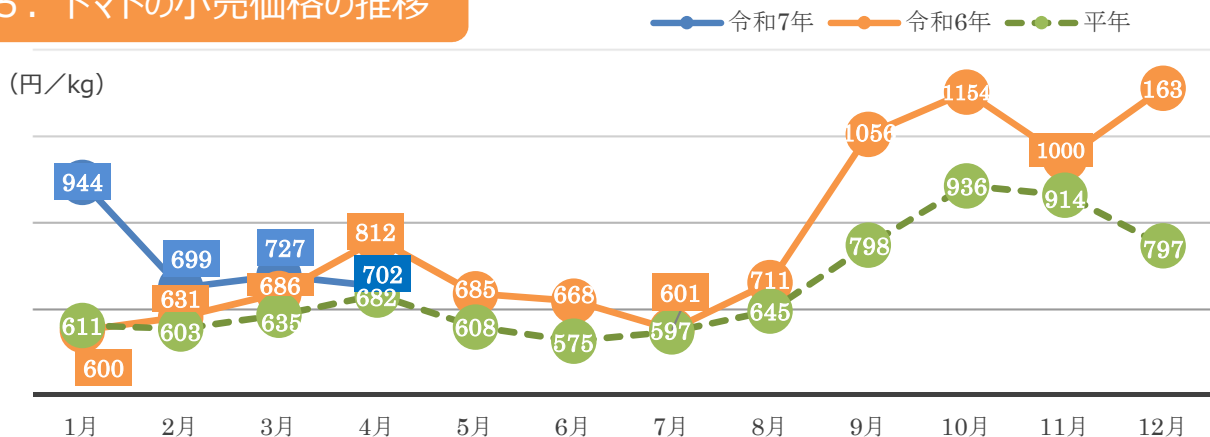
➤ 前年比：91%

（総務省統計局家計調査）

## 4. トマトの卸売価格と入荷量の推移（東京都中央卸売市場）



## 5. トマトの小売価格の推移



## 6. 主産地の生育・出荷動向

産地名	作付面積	作況	生育進度	出荷進度
栃木県栃木市 (2/27)	減少	やや良	平年並み	平年並み
静岡県三島 (三) (1/21)	前年並み	平年並み	平年並み	平年並み
静岡県三島 (大玉) (1/24)	前年並み	平年並み	平年並み	平年並み
静岡県志太棒原 (大玉) (1/23)	増加	平年並み	平年並み	平年並み
愛知県豊橋市 (3/10)	減少	平年並み	遅い	遅い
三重県桑名市長島町 (2/21)	減少	平年並み	平年並み	平年並み

※特記ない場合は平年比。( )内は調査日。

(機構調べ)



愛知県豊橋市：ハウス内の様子

## 7. 向こう1ヶ月の気象情報 (5/10~6/6)

		連日の天候		
5/10~5/16		北・西日本では、天気は数日の周期で変わって来よう。 東日本太平洋側では、天気は数日の周期で変わり、平年と同様に晴れの日が多いでしょう。 東日本太平洋側では、天気は数日の周期で変わりますが、前線や湿った空気の影響を受けやすいため、平年に比べ晴れの日が少ないでしょう。 沖縄・奄美では、平年と同様に曇りや雨の日が多いでしょう。		
5/17~5/23		北日本では、天気は数日の周期で変わって来よう。 東日本と西日本では、天気は数日の周期で変わりますが、湿った空気の影響を受けやすいため、平年に比べ晴れの日が少ないでしょう。 沖縄・奄美では、平年と同様に曇りや雨の日が多いでしょう。		
5/24~6/6		北・西日本と東日本太平洋側では、天気は数日の周期で変わって来よう。 東日本太平洋側では、天気は数日の周期で変わり、平年と同様に晴れの日が多いでしょう。 沖縄・奄美では、平年と同様に曇りや雨の日が多いでしょう。		
		平均気温 (1か月)	降水量 (1か月)	日照時間 (1か月)
北日本	日本海側	低10 並20 高70% 高い見込み	少30 並30 多40% ほぼ平年並見込み	少40 並30 多30% ほぼ平年並の見込み
	太平洋側	少30 並30 多40% ほぼ平年並見込み	少20 並40 多40% 平年並か多い見込み	少40 並30 多30% ほぼ平年並の見込み
東日本	日本海側	低10 並20 高70% 高い見込み	少20 並40 多40% 平年並か多い見込み	少40 並40 多20% 平年並か少ない見込み
	太平洋側	少20 並30 多50% 多い見込み	少50 並30 多20% 少ない見込み	少40 並40 多20% 平年並か少ない見込み
西日本	日本海側	低10 並30 高60% 高い見込み	少20 並40 多40% 平年並か多い見込み	少40 並40 多20% 平年並か少ない見込み
	太平洋側	少20 並40 多40% 平年並か多い見込み	少40 並40 多20% 平年並か少ない見込み	少40 並40 多20% 平年並か少ない見込み

(気象庁1カ月予報)

## 8. 輸入動向 (生鮮トマト)

○188トン (3月輸入量)

➤ 前年同月比：61%

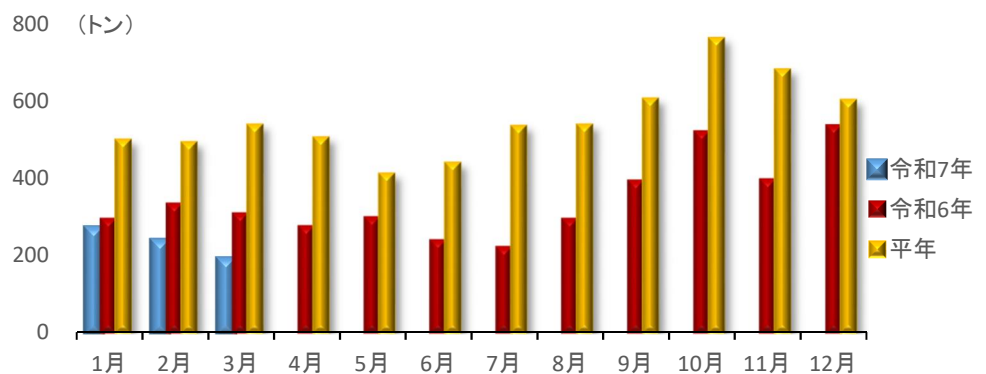
○輸入先国ベスト3

1位 韓国 70トン

2位 ニュージーランド 44トン

3位 メキシコ 36トン

(財務省貿易統計)



## 9. 一口メモ

4月は、熊本、栃木、愛知からの入荷となった。小玉傾向でスタートしたが中下旬には気温上昇に伴い順調な入荷が続いた。需要の高まりから価格は平年をやや上回って推移した。

5月は、産地は変わらず、各産地とも生育は順調。中旬以降は無加温作の入荷が増え、下旬には夏秋作も増えてくるため出荷数量・価格は平年並みで推移する見込み。

本データは全てベジ探から入手できます。

詳細はベジ探をご覧ください。

ベジ探：<https://vegetan.alic.go.jp/>


<問い合わせ先>

農畜産業振興機構

野菜振興部 需給業務課

Tel:03-3583-9793

# やさいレポート（令和7年5月号）



# ねぎ



発行日：令和7年5月9日

## 1. 卸売価格の動向

○477円/kg（5月7日）

➢ 平年比：100%

○5月の価格見通し

平年並みで推移

（農林水産省、東京都中央卸売市場）

## 2. 小売価格の動向

○847円/kg

（4月11日全国平均）

➢ 前月比：85%、平年比：138%

➢ 東京：258円（2本）

➢ 大阪：168円（1本）

○特売店舗数／調査店舗数

➢ 東京：4/20（前月3/20）

➢ 大阪：2/10（前月3/10）

（機構調べ）

## 3. 家計消費動向

○132g/人（3月全国平均）

➢ 前月比：102%

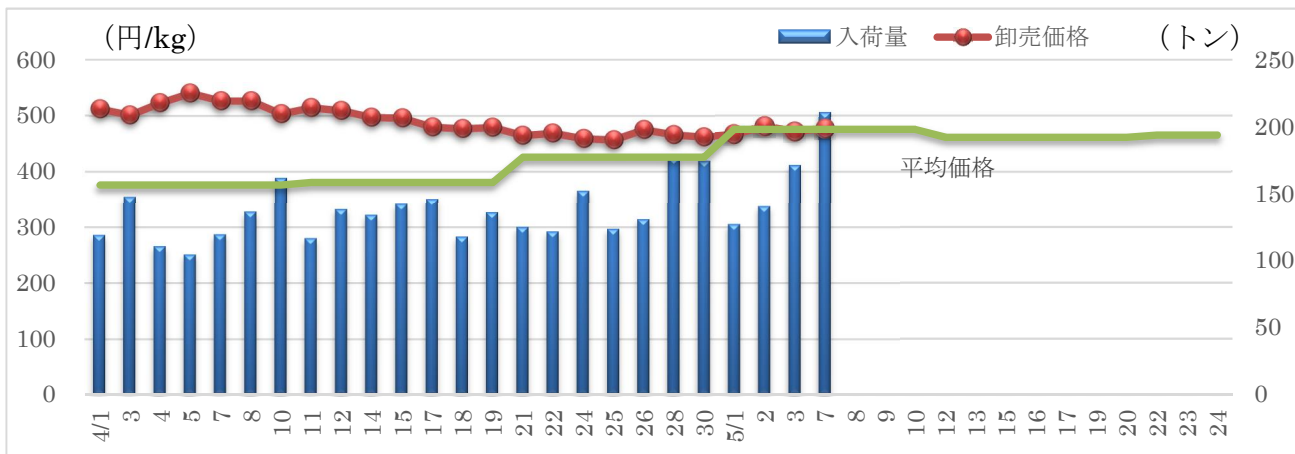
➢ 前年同月比：92%

○1,463g/人（2024年年間）

➢ 前年比：98%

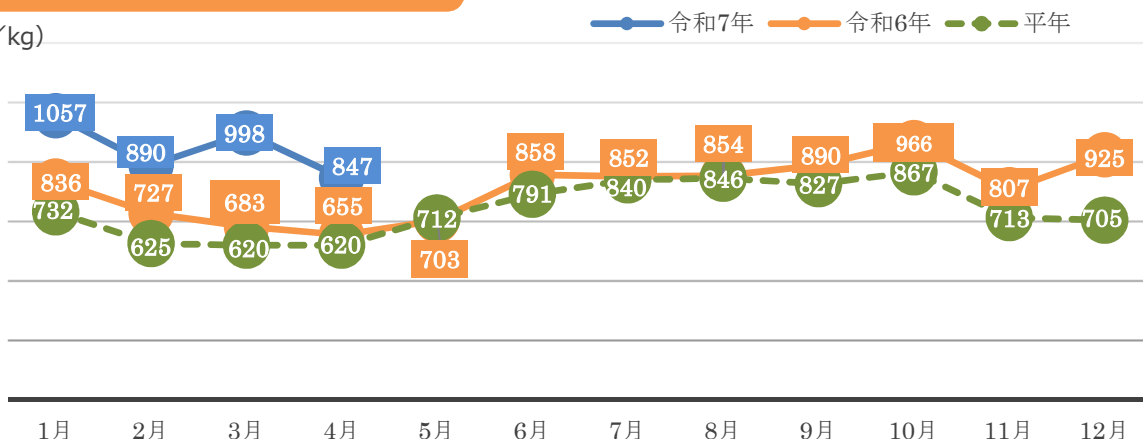
（総務省統計局家計調査）

## 4. ねぎの卸売価格と入荷量の推移（東京都中央卸売市場）



## 5. ねぎの小売価格の推移

(円/kg)





## 6. 主産地の生育・出荷動向

産地名	作付面積	作況	生育進度	出荷進度
茨城県西 (1/15)	前年並み	前年並み	平年並み	平年並み
埼玉県JAふかや南部 (2/4)	前年並み	やや不良	平年並み	平年並み
千葉県JAちばみどり (1/24)	前年並み	平年並み	平年並み	平年並み
静岡県磐田 (1/21)	減少	やや不良	遅い	遅い
鳥取県鳥取西部 (1/6)	前年並み	やや不良	遅い	遅い

※特記ない場合は平年比。( )内は調査日。

(機構調べ)



埼玉県 JA ふかや南部：圃場の様子

## 7. 向こう1ヶ月の気象情報 (5/10~6/6)

		連日の天候		
5/10~5/16	北・西日本では、天気は数日の周期で変わって来よう。 東日本太平洋側では、天気は数日の周期で変わり、平年と同様に晴れの日が多いでしょう。 東日本太平洋側では、天気は数日の周期で変わりますが、前線や湿った空気の影響を受けやすいため、平年に比べ晴れの日が少ないでしょう。 沖縄・奄美では、平年と同様に曇りや雨の日が多いでしょう。			
5/17~5/23	北日本では、天気は数日の周期で変わって来よう。 東日本と西日本では、天気は数日の周期で変わりますが、湿った空気の影響を受けやすいため、平年に比べ晴れの日が少ないでしょう。 沖縄・奄美では、平年と同様に曇りや雨の日が多いでしょう。			
5/24~6/6	北・西日本と東日本太平洋側では、天気は数日の周期で変わって来よう。 東日本太平洋側では、天気は数日の周期で変わり、平年と同様に晴れの日が多いでしょう。 沖縄・奄美では、平年と同様に曇りや雨の日が多いでしょう。			
		平均気温 (1か月)	降水量 (1か月)	日照時間 (1か月)
北日本	日本海側	低10 並20 高70% 高い見込み	少30 並30 多40% ほぼ平年並見込み	少40 並30 多30% ほぼ平年並の見込み
	太平洋側		少30 並30 多40% ほぼ平年並見込み	少40 並30 多30% ほぼ平年並の見込み
東日本	日本海側	低10 並20 高70% 高い見込み	少20 並40 多40% 平年並が多い見込み	少40 並40 多20% 平年並が少ない見込み
	太平洋側		少20 並30 多50% 多い見込み	少50 並30 多20% 少ない見込み
西日本	日本海側	低10 並30 高60% 高い見込み	少20 並40 多40% 平年並が多い見込み	少40 並40 多20% 平年並が少ない見込み
	太平洋側		少20 並40 多40% 平年並が多い見込み	少40 並40 多20% 平年並が少ない見込み

(気象庁 1 カ月予報)

## 8. 輸入動向 (生鮮ねぎ)

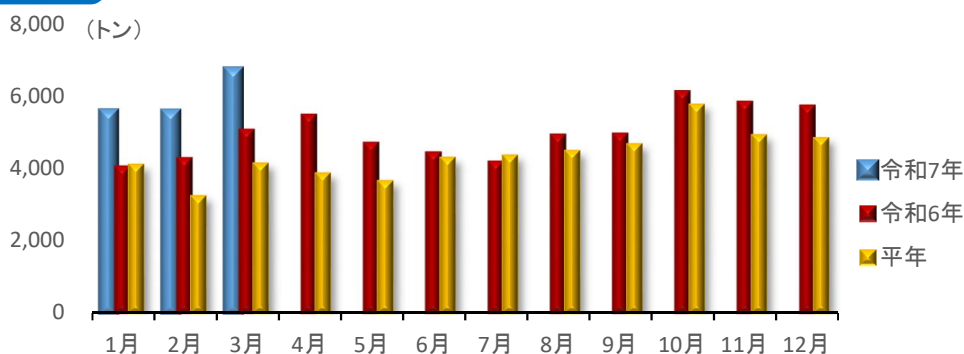
○6,694 トン (3月輸入量)

➤ 前年同月比: 133%

○輸入先国ベスト3

全量中国からの輸入

(財務省貿易統計)



## 9. 一口メモ

4月は、千葉、埼玉、茨城など関東産が中心。春作は生育良好で増量したものの例年よりは少なく上中旬は高値で推移した。下旬から夏作へ移行し価格は徐々に下落し平年並みとなった。

5月は、茨城産の夏作が増量してくる。12~2月の低温・少雨の影響により生育遅れがみられていたが回復し、出荷数量、価格ともに平年並みで推移する見込み。

本データは全てベジ探から入手できます。

詳細はベジ探をご覧ください。

ベジ探: <https://vegetan.alic.go.jp/>

<問い合わせ先>

農畜産業振興機構

野菜振興部 需給業務課

Tel:03-3583-9793